





LTD "BRIKERS LATVIJA"  
Reg.Nr.40003906041  
Kontori aadress: Jūrmalas tänav 3, Piņķi, Babītes kihelkonnad, Mārupes maakond LV-2107  
GSM: +372 5556 4042 Office: +371 67134907  
E-post: info@brikers.eu

 facebook.com/profile.php?id=61579094091313  
 instagram.com/brikers.ee



et.brikers.lv

BRIKERS TÄNAVAKIVIDE KATALOOG



TÄNAVAKIVIDE  
KATALOOG



## SISUKORD

ETTEVÖTTE KOHTA	2 – 3
BRIKERS PIKAAJALINE KVALITEET	4 – 5
UUTE IDEEDE INSPIRATSIOONI	6 – 19
SOOVITUSED KÖNNITUSKATTE OSTMISEKS	20 – 21
VÄRVID JA TÖÖTLUSLIIGID	22 – 33
BERMUDA, VICTORIAN, BARONS, DEKOR URBAN	34 – 45
MITAVA, SCANDINAVIAN JA PROMENADEI MOSAIC	46 – 55
NOSTAL JA PRIZMA SILLUTUSKIVI	56 – 67
DEKOR-SEERIA SILLUTUSKIVI	68 – 89
POLO, TILE, GARDEN	90 – 105
DEER CONCRETE	106 – 113
TÖÖSTUSLIK SILLUTUSKIVI	114 – 123
TAKTIILNE SILLUTUSKIVI	124 – 127
KÖNNITEEDE JA TEEDE BETOONÄÄRED	128 – 137
AIAARHITEKTUURIELEMENDID JA PALISAADI	138 – 153
BETOONIST ASTMED JA BETOONIST AIAPLOKID	154 – 159
BRIKERS SILLUTUSKIVI NÄIDISESTENDID	160 – 161





## BRIKERS – SAMM EDASI

### Baltimaade moodsaime ja võimsaim betoonitootete tootja!

Linnaplaneerimine pole enam võimalik, ilma Brikers tehaste mitmekesise ja kvaliteetse tootevaliku. Brikers on aastaid teinud tihedat koostööd arhitektide, maastikuarhitektide ning disaineritega, pakkudes omapoolset professionaalset ja praktilist teadmist ning kaasaegseid tehnilisi lahendusi, et linnaehituslikud projektid saaksid ellu viidud vastupidavate materjalidega. Betoonsillutuses on mitmeid ökoloogilisi eeliseid võrreldes teiste sillutusliikidega, mis teeb sellest jätkusuutliku toote nii era-, kui ka avalikus ruumis.

- kattematerjal on valmistatud looduslikest ja keskkonnasõbralikest materjalidest.
- taaskasutatav ja korduvkasutatav, vähendades jäätmeid ja ressursside tarbimist
- vastupidav, pikaealine ja kestab aastakümneid

Valides Brikersi, investeerite te taristu esteetiliselt välimusele ning funktsionaalsusele, lisaks ka säästvasse ja keskkonnasõbralikesse lahendustesse.

Brikers kasutab sillutuskivide tootmisel kahekihilist tehnoloogiat, kus värvitakse ainult pealne kiht, ehk kuni 10% kogu toote paksusest. See võimaldab teil pakkuda laia valikut ning disaini ja töötlemise võimalusi, näiteks Colourmix, Abrasive ja Signature.

Tootja tootevalikusse kuuluvad lisaks betoonist sillutuskividele ja sillutusplaatidele ka betoonist äärekivid, vihmaveerennid ja mitmesugused muud betoonist aia- ja haljastus elemendid, mis võimaldavad mitmekesiseid lahendusi.

Lisateavet Brikersi toodete kohta leiate ettevõtte ametlikult veebisaidilt.


[www.brikers.lv](http://www.brikers.lv) | [www.brikerspro.lv](http://www.brikerspro.lv)






## BRIKERS – KVALITEET JA JÄTKUSUUTLIKKUS

**Brikers ei tee kvaliteedi osas kompromisse.**



Alates liivaterast toote koostises, kuni lõpptooteni on kõik jälgitav, kuni kaunite ja funktsionaalsete tänavateni – iga sillutuskivi valmistatakse suure täpsusega, tagades selle pikaajalisus ja töökindlus. Ettevõtte toodetud sillutuskivi sisaldab 100% kohalikke toorainet ning toote tootmisprotsess on võimalikult keskkonnasõbralik. Sillutuskivi tagab tõhusa drenaaži, on toodetud ilma CO<sub>2</sub> heitkoguste ja üleliigsete sidematerjalideta, aidates kaasa puhtamale ja rohelisemale tulevikule. Oleme uhked, et Brikers tooted sisaldavad 100% kohalikke toorainet. See mitte ainult ei taga maksimaalset materjali ühilduvust meie piirkonna muutuvate ilmastikutingimustega (külm, sulamine ja niiskus), vaid vähendab oluliselt ka transporti jalajälge. Jätkusuutlikkus ja taaskasutus ei ole enam valik, see on vajadus.

Iga Brikers sillutuskivi on töökuse ja töökindluse sümbol. Suur kandevõime, kulumiskindlus ja täpne geomeetria tagavad, et sillutis säilitab oma visuaalse ja funktsionaalse väärtuse aastakümneid. Meie sillutis mitte ainult ei näe ilus välja, vaid on ka kindel investeering igale perele või ettevõttele, aidates kaasa puhtama, rohelisema ja kindlama tuleviku loomisele.




BARONS 360 COMFORT MERCURY



BARONS 360 COMFORT AMBER AND YELOW ABRASIVE, BARONS 360 COMFORT SILVER AND BLACK ABRASIVE

## ZEMITĀNU KESKUS JA GRĪZINĀRZS LOOMELINNAK




BARONS 360 COMFORT MERCURY, SILVER AND BLACK ABRASIVE



BARONS 360 COMFORT AMBER AND YELOW ABRASIVE


Barons 360 Comfort sillutuskiivi on edukalt integreeritud linna arendusprojektidesse, pakkudes nii visuaalset atraktiivsust, kui ka funktsionaalsust. Selle mitmekesisus ja esteetilised omadused paistavad silma nii Zemitāna centra büroohoonete kompleksis, kui ka tulevases GRĪZINĀRZS loomelinnakus, kus arhitektuur ja linnakeskkond sulanduvad harmooniliseks ansamblik.



BARONS 360 COMFORT BROWN, WHITE AND WHITE ABRASIVE

City büroohoones asuv enam kui 2000 m<sup>2</sup> suurune Giraffe Park pakub mitmesuguseid aktiivse puhkuse ja ürituste võimalusi. Arhitektuuribüroo ËTER ja ehitusfirma Kvinta BCL koostöös välja töötatud projekt on kavandatud nii, et töökeskkond suhtleks harmooniliselt loodusega.

## KAELKIRJAKU PARK – DÜNAAMILINE KESKKOND SKANSTE LINNA SÜDAMES



BARONS 360 COMFORT BROWN, WHITE AND WHITE ABRASIVE




BARONS 360 COMFORT COPPER, KERBSTONE 8 BLACK

See enam, kui 200 aasta vanune ajalooline mõisahoone ehitati 1841. aastal ja kuulus Johann Georg von Brikenile. Mõis asub Salduses Ciecere jõe kaldal, Salduse lossimäe ja Kalnsētas pargi lähedal, ning mõisa eelmine omanik oli siin kooli avanud. See hoone on säilitanud oma võlu ja praegustele omanikele oli oluline seda territooriumi parendamise käigus mitte kaotada.

Aeda laotud tellised **Barons 360 Comfort Copper** sillutus koos **Kerbstone 8 Black** äärisega, mis kohandub ideaalselt hoone arhitektuuri ja ümbritseva keskkonna meeleoluga.

## JOHAN GEORGA VON DEN BRIKEN MÕIS



BARONS 360 COMFORT COPPER, KERBSTONE 8 BLACK




DEKOR 150 COMFORT YELLOW, DEKOR 600 MODERN BLACK AND DEKOR 300+ MODERN GREY

## SALASPILSI NOMEŃU TÄNAV



DEKOR 240 COMFORT MERCURY




DEKOR 600 MODERN BLACK



DEKOR 150 COMFORT YELLOW, DEKOR 600 MODERN BLACK AND DEKOR 300+ MODERN GREY

„Salaspilsis on igal tänaval ja ruumil oma iseloom ning omadused. Salaspilsi omavalitsusel on kontseptuaalne soov kujundada tänavaid mitte ainult monoliitsete transporditeedena, vaid ka kaasava ja meeldiva keskkonnana nii elanikele, kui ka külalistele. Erinevat tüüpi sillutuste, värvide ja mustritega näidatakse iga tänava autentsust ja identiteeti. Konkreetsete tänavate kujundusideed ammutatakse ümbritsevatest hoonetest, konkreetsest keskkonnast ja tänavaruumist,“ maastikuarhitekt Marta Tabaka.




## SALASPILSI 7. ALGKOOOLI HARIDUSASUTUS



See on uuenduslik, energiasäästlik ja esimene kahekorruseline lasteaed Lätis, mis on ehitatud täielikult puidust.

Laste harmooniliseks arenguks loodud maastik annab võimaluse tunnetada ümbritsevat maailma, kasutades lisaks viiele klassikalisele meelele ka viiendat, seni alahinnatud meelt – tasakaalu. Territoorium on kujundatud, pühendades maksimumaalselt ruumi rohelusele ja laste tegevusaladele ning pakkudes kõvakettaid ainult funktsionaalselt vajalikes kohtades. Mänguväljakutel on kasutatud looduslike materjale, luues lastele sobiva ja tervisliku keskkonna ning planeerides lasteaia nii, et iga õpilane tunneks end seal koduselt.

Koolieelse lasteaeduse õueala ehitamisel kasutati järgmist tüüpi Brickersi sillutuskive: BARONS 360 COMFORT COOPER, BARONS 240 COMFORT WHITE ABRASIVE, BLACK ABRASIVE, TILE 8 MODERN GREY, DEKOR 150 MODERN WHITE JA SIGNATURE BLACK PEARL, KERBSTONE 5 GREY JA BLACK.



## BRIKERS TEOSTATUD PROJEKTID – INSPIRATSIOON UUTE IDEEDE JAOKS

Hoone arhitektuuriline vorm on lakooniline, valgusküllane kahekorruline vertikaalsete aktsentidega maht. Planeering on kompaktne, sobides ambulatoorse abi osutamiseks Rehabilitatsiooni-, Psühhiaatrilise ja Narkoloogilise Abi Teenistuse poolt. Erilist tähelepanu on pööratud keskusega külgneva territooriumi heakorrastamisele – aedade ja naabruskonna elanike vaba aja veetmiseks mõeldud avatud ruumide loomisele.

Aia ja territooriumi rajamiseks kasutati järgmist tüüpi Brickersi sillutuskive: BARONS 240 COMFORT BLACK AND GREY ABRASIVE, BARONS 360 COMFORT SILVER COLOURMIX, DEKOR 240 BLACK AND GREY ABRASIVE ja UNICOLOCK 8 CLASSIC GREY.



## AMBULATOORIA KESKUSE UUE EHTITAMINE





DEKOR 240 COMFORT MERCURY



DEKOR 300+ MODERN BLACK AND BARONS 360 COMFORT BLACK PEARL

## OUR DIY RENOVATION AIA HALJASTUS

Unest esimese õhtuni vannis!

Usume, et kodud ei lõpe ukse ees. 2025 oli meie jaoks eriline aasta – me abikaasaga saime teoks oma unistuse rahulikust puhkenurgast õues. Kohast, kus aeg seisab, mullivann aurab ja argipäeva kiirustamine on seljataha jäetud. BRIKERS kasuks. Dekor 240 Comfort Colourmix Mercury! Miks?

See on harmoonia loodusega, sillutuse värvitoon sulandub fantastiliselt aia maastikuga. Praktilisus ja kvaliteet, mis kestab aastaid, võimaldades teil keskenduda peamisele – koosolemisele.

Isevalmistatud, armastusega hoitud ja valmis lugematuteks tähistäevasteks.



DEKOR 240 COMFORT MERCURY



DEKOR 300+ MODERN BLACK



DEKOR 600 MODERN WHITE STRUCTURED



STEP BLOCK BLACK AND BARONS 360 COMFORT BLACK PEARL

## SILLUTUSKIVIDE OSTMISE ABC

### VÄRV

Sillutise värvi valimine on oluline otsus, mis mõjutab teie õue visuaalset ilmet. Pakume nelja värvikombinatsiooni – teie maja fassaadi, katuse, aia või muude aia arhitektuuriliste elementidega. Kui teie maja asub linnas, saate valida moodsamaid ja heledamaid toone, samas kui maapiirkonnas sobivad paremini looduslikumad toonid.

**Colour** – sillutise pealmisse kihti segatakse mis tahes värvi pigmenti, standardsed alusvärvid on naturaalne betoon või hall, valge, must, pruun, punane ja kollane.

**Colourmix** on värvikombinatsioonitehnoloogia, mis võimaldab saavutada ainulaadse ja kordumatu värvide mängu.

### SILLUTUSKIVI KUJU

Kuju valik on otseselt seotud maja arhitektuuri ja teiste ehituselementidega. Klassikaliste hoonete jaoks sobivad paremini traditsioonilised ristkülikukujulised või ruudukujulised sillutisekujud, samas kui moodsate hoonete jaoks saab valida ebatavalisemaid sillutisekujusid, näiteks kuusnurkseid või kolmnurkseid. Samuti saate oma õuele iseloomu luua, kombineerides erinevaid kujusid ja suurusi.

Enne sillutuskivi kuju valimist arvestage õueala eeldatava funktsionaalsuse ja koormusega. Kui õueala on mõeldud ainult jalakäijatele, võite valida õhemaid ja erineva kujuga sillutuskive. Kui eeldatakse autoliiklust või isegi raskemat transporti, on vaja paksemaid ja vastupidavamaid sillutuskive. Näiteks sõiduautodele piisab 60mm paksusest sillutuskivist, kuid raskema transpordi jaoks on vaja 80–100 mm paksust sillutuskivi.

### VIIMISTLUS

**Basic colours style** – klassikaline ja sile sillutispind, ilma eritötluseta. Betooni värv (hall), punane, pruun, must, kollane, valge, roheline.

**Structured style** – spetsiaalne töötlemistehnoloogia, kus teekatte pind paljastub liivapritsiiga, muutes selle ainulaadseks. Sobib tumedama värvusega teekatte jaoks.

**Abrasive style** – spetsiaalne töötlemistehnoloogia paljastab sileda pinna, luues kareda, pestud pinnatekstuuri. Sillutise tootmisprotsessis kasutatakse enne pesemist pealmises kihis spetsiaalset liiva ja kruusisegu.

**Retro style** – see viimistlus sobib eriti hästi restaureeritud hoonetele, kuna annab antiikse võlu. Spetsiaalse töötlemise käigus kivi "vanandatakse". See on suurepärane alternatiiv haamriga taotud looduskivile.

**Signature style** – selle erilise tootesarja raames on sillutise pinnakihis kasutatud erineva päritoluga eksklusiivseid materjale, mis muudavad pinnastruktuuri karedaks ja annavad sellele erinevaid toone.



### TELLIMUSE TEAVE

Minimaalne individuaalse tellimuse maht algab 150 m<sup>2</sup>-st. Võimalike kadude kompenseerimiseks on soovitatav tellida veidi rohkem sillutuskive, kuni 5–10% varu kui vaja. Kaubaalusel olev ruutmeetrite arv võib veidi erineda, olenevalt tehasest, kus toode valmistati. Enne tellimuse esitamist konsulteerige Brikers müüjatega.

## SOOVITUSED SILLUTUSKIVIDE OSTMISEKS




### FAASID




#### CLASSIC – Klassikaline faas

Sillutuskivi servad on kergelt kaldus, mis tekitab pärast paigaldamist kivide vahele märgatavad V-kujulised sooned (vuugid). Tekitab klassikalise, struktureeritud ja visuaalselt selgelt eristuva mustri. Tänu vuukidele on sillutuskivi vastupidavam servade purunemisele suurel koormusel ja paigalduse ajal. Ideaalne sissesõiduteedele, tööstuspiirkondadesse ja suure liiklusvooga kohtades kasutamiseks.



#### MODERN – Kaasaegne faas (mikrofaas)

Kuldne kesktee klassikalise ja moodsa minimalismi vahel. Servakalle on minimaalne, luues peenema ja siledama pinna, kui klassikalisel faasi sillutisel. Moodne ja elegantne. Vuugid on nähtavad, kuid need on kitsad ja vähem nähtavad. Ühendab esteetilise kerguse hea servakaitsega mehaaniliste kahjustuste eest. Suurepärane valik sisehoovidesse, kõnniteedele ja linnaväljakutele, kus on oluline puhas visuaalne ilme.




#### COMFORT – Mugavus Faas (faasi pole)

Sillutiskivide servad on sirged, ilma kaldeta (vuukideta), mis võimaldab neid paigaldada võimalikult üksteisele lähedale. Peaaegu monoliitne, sile ja homogeenne tasapind ilma nähtavate sooneteta. Kõrgem mugavustase – vibratsiooni ja müra puudumine. Seda toodet hindavad eriti noored lapsevankriga vanemad, rulluisutajad, jalgratturid ja kõrgetel kontsadel daamid. Sobib kasutamiseks – puhkealad, terrassid, laste mänguväljakud ja hoonete vahelised sõiduteed, kus liikumise mugavus on esmatähtis.

**Oluline teada:** Kaldtee (Comfort) valimisel tuleb arvestada, et selle paigaldamine nõuab erilist täpsust ja hoolikalt ette valmistatud aluspinnast, et tagada ideaalselt tasane pind.

## VÄRVID JA TÖÖTLEMISVÕIMALUSED



## BASIC COLOURS STYLE

Standard Värvides sillutis sillutis sillutisega, mis on saadaval laias värvivalikus – hall, punane, pruun, must, kollane, valge ja roheline. See on klassikaline valik ühtlase ja esteetiliselt meeldiva pinna saavutamiseks. Tänu lihtsale viimistlusele ja vastupidavusele on see universaalne lahendus nii eramajadesse, kui ka avalikesse ja suure liiklusega aladesse.

### TEHNOLOOGIA

Brikers kasutab sillutuskivide tootmisel kahekihilist tehnoloogiat, mille puhul värvitakse ainult pealne kiht – kuni 10% sillutuskivi kogu paksusest. See tehnoloogia võimaldab meil pealmises kihis kasutada kvaliteetsemaid tooraineid.

### TOOTMISPROTSESS

Alumisse kihti lisatakse spetsiaalne liiva ja kivikeste segu ning soovitud värvitooni saavutamiseks kasutame mõnede toonide puhul ka valget tsementi.

### TULEMUS

Esteetiliselt atraktiivne ja vastupidav sillutis. Piiramatud kombineerimisvõimalused Abrasive style, Colourmix style, Signature style sillutuskivid. Proovige kahe erivärvilise sillutuskivi kombinatsiooni.

Valige teised betoon ja peeneteralised betoontooted oma eelistatud värvikombinatsioonis.



### VÄRVID



GREY

RED

BROWN

GREEN



YELLOW



WHITE




BLACK

## VÄRVID JA TÖÖTLEMISVÕIMALUSED



PRIZMA 6 COMFORT BLACK AND RED ABRASIVE



PRIZMA 8 COMFORT RED ABRASIVE



DEKOR 150 COMFORT GREY ABRASIVE

## ABRASIVE STYLE

Abrasiivne pinnakattekiht kareda, pestud pinnatekstuurid. Sillutise tootmisprotsessi käigus kasutatakse sillutise pinna-kihis spetsiaalset liiva ja kivikeste segu. Viimases töötlemises sillutise pind pestakse, paljastades loomuliku voolamise nurga ja tagades parema nakkuvuse. Brikers pakub pestud pinnaga 6 põhitooni: hall pestud, punane pestud, pruun pestud, kollane pestud, valge pestud ja must pestud.

### TEHNOLOOGIA

Spetsiaalse töötlemise käigus paljastub sile pind, mis tekitab sillutise pinnale kareda, uhutud tekstuuri.

### TOOTMISPROTSESS

Peamine kiht on valmistatud spetsiaalsest liiva ja kruusa segust, mis erineb Classic style betoonist pealiskihist stiil sillutuskivide tootmiseks. Seejärel loputatakse pind soovitud teknurga saavutamiseks.

### TULEMUS

Esteetiliselt meeldiv ja vastupidav sillutus parema haardumise ja ainulaadse välimusega. Piiramatud kombineerimisvõimalused Classic style või Colourmix sillutuskivid. Proovige kahe erineva abrasiivse pinna kombinatsiooni.



### VÄRVID



GREY

RED

BROWN




YELLOW

WHITE

BLACK

## VÄRVID JA TÖÖTLEMISVÕIMALUSED



DEKOR 240 COMFORT MERCURY



SCANDINAVIAN MOSAIC 6 MODERN SILVER



DEKOR 300 MODERN AMBER

## COLOURMIX STYLE

Colourmix on mitmevärviline kombinatsiooni tehnoloogia, mis loob ainulaadse disaini ja värviefekti. See tehnoloogia tagab, et igal sillutuskivil on individuaalne ja eristuv värv. Loomulik ja harmooniline Colourmixi värvüleminek on saadaval seitsmes erinevas toonis – Mercury, Silver, Silver Light, Amber, Bronze, Copper Cobalt. Alates 2026. aasta hooajast pakume ka uusi Colourmixi toone – Mars, Neon ja Jupiter.

### TEHNOLOOGIA

Erinevalt traditsioonilisest sillutisest, kus kasutatakse ühte värvi, võimaldab Colourmix tehnoloogia sillutise pinnakihti korraga lisada mitut pigmenditooni.

### TOOTMISPROTSESS

Alumisse kihti lisatakse spetsiaalne liiva ja kivikeste segu ning soovitud värvitooni saavutamiseks kasutame mõne tooni puhul lisaks spetsiaalset musta tooni ja valget tsementi.

### TULEMUS

Iga sillutuskivi ruutmeeter omandab ainulaadse ja kordumatu värvimängu, mis loob dünaamilise ja atraktiivsema sillutuspinna. See tehnoloogia tagab värvi kulumiskindluse ja pleekimise, kuna värv on sisse põimitud sillutuskivi pinnakihti.



### COLOURMIX VÄRVID



MERCURY  
BLACK + RED

COPPER  
BLACK + ORANGE

AMBER  
BROWN + RED + YELLOW

BRONZE  
BROWN + BC

SILVER  
BLACK + WHITE



SILVER LIGHT  
GREY + WHITE

COBALT  
BLACK + YELLOW SAND

NEON  
BLACK + BLUE

JUPITER  
BLACK + LIGHT BROWN + WHITE

MARS  
RED + WHITE

## VÄRVID JA TÖÖTLEMISVÕIMALUSED



DEKOR 300+ MODERN WHITE PEARL



PRIZMA 6 COMFORT WHITE MARBLE AND BLACK PEARL



PRIZMA 6 COMFORT CORAL

## SIGNATURE STYLE

SIGNATURE line sillutis eristub eksklusiivsete kivimaterjalide poolest, mis on sisse põimitud pinnakihti. See tehnoloogia võimaldab teil saada ainulaadse ja peene abrasiivse pinna, millel on rikkalik varjundit mäng ja kõrge kulumiskindlus. Saadaval 7.signature toonis – Black Marble, White Marble, Coral, Black Pearl, White Pearl, Grey Granite ja Red Marble.

### TEHNOLOOGIA

Spetsiaalse töötamise käigus pind paljastub, tekitades kareda, läbipestud teekatte struktuuri.

### TOOTMISPROTSESS

Sillutise pind on valmistatud erineva päritoluga eksklusiivse test materjalidest, nagu Itaalia marmor, vulkaaniline basalt, aga ka erinevatest Vahemere kivimid tüüpidest. Seejärel loputatakse pinda soovitud tekstuuri saavutamiseks.

### TULEMUS

Esteetiliselt meeldiv ja vastupidav sillutis parema haardumise ja ainulaadse välimusega. Piiramatud kombineerimisvõimalused Classic style või Abrasive style sillutis. Proovige kahe erineva Signature pinna sillutuskivi kombinatsiooni.



### SIGNATURE VÄRVID



WHITE PEARL

BLACK PEARL

BLACK MARBLE



WHITE MARBLE

CORAL

RED MARBLE

## VÄRVID JA TÖÖTLEMISVÕIMALUSED



## STRUCTURED STYLE

Structured sillutis luuakse spetsiaalse metall helmeste töötusega, mis toob esile pinna loomuliku struktuuri ja annab sellele ilmekama tekstuuri. See meetod on eriti efektiivne tumedama värviga sillutise puhul, andes sellele elegantse, kuid samas industriaalse ilme. Töötlemise tulemuseks on matt, kergelt kare ja kergemini hooldatav pind.

### TEHNOLOOGIA

Brikers kasutab sillutuskivide tootmisel kahekihilist tehnoloogiat, mille puhul värvitakse ainult pealmine kiht – kuni 10% sillutuskivi kogu paksusest. See tehnoloogia võimaldab meil pealmises kihis kasutada kvaliteetsemaid tooraineid.

### TOOTMISPROTSESS

Pinnale kantakse spetsiaalne liiva, tsemendi ja värvi segu. Seejärel kasutatakse spetsiaalset metalltera pritsimist, et paljastada pinna loomulik struktuur.


### TULEMUS

Esteetiliselt meeldiv ja vastupidav sillutis. Piiramatud kombineerimisvõimalused Colourmix või Classic.style sillutuskivid. Proovige sillutuskivide kombinatsiooni kahe erivärvilise pinnaga.

Valige teised betoon- ja peeneteraliseid betoontooted oma eelistatud värvikombinatsioonis.




### STRUCTURED VÄRVID



GREY



WHITE



BLACK



MERCURY  
BLACK + RED

## VÄRVID JA TÖÖTLEMISVÕIMALUSED



## RETRO STYLE

Retro viimistlusega sillutis annab antiikse võlu ja autentse ilme, mis sobib ideaalselt ajalooliste esemetega. Töötlemisprotsessi käigus sillutuskivi spetsiaalselt "muudetakse näiliselt vanemaks", luues loomuliku kulumise jälje, mis meenutab aja jooksul poleeritud kivi. See meetod annab autentse esteetika ja on suurepärase alternatiiv haamriga taotud looduskivile.



### RETRO VÄRVID




MERCURY



AMBER



COBALT



■ JAUNĀ TEIKA  
BERMUDA 8 CLASSIC BLACK, BLACK ABRASIVE AND WHITE ABRASIVE



BERMUDA 8 CLASSIC BLACK,  
BLACK ABRASIVE AND WHITE ABRASIVE



BERMUDA 8 CLASSIC BLACK, WHITE AND GREY




## BERMUDA 8 CLASSIC



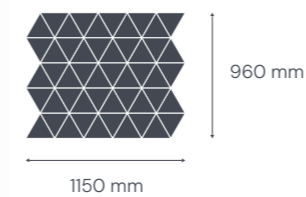
CLASSIC FAAS

### TOOTEINFO

Sillutuskivi mõõtmed, mm	200 x 200 x 200 x 80
m <sup>2</sup> / alusel	8,28
Read / alusel	9
Tk. / alusel	450
Aluse kaal, kg	1526
Üks tükk / kaal, kg	3,39



### MASINPAIGALDUSEKS



### VÄRVID JA TÖÖTLEMISVÕIMALUSED



Betoonist sillutuskivi kolmnurkne kuju on ainulaadne ja mitmekülgsete võimalustega materjal, mida kasutatakse erinevates sillutusprojektides. Kolmnurkne kuju annab sillutuskivile erilise välimuse, mis võimaldab luua huvitavaid ja dünaamilisi mustreid. Seda saab kasutada mitmesuguste kujunduste, näiteks ringide, joonte või isegi keerukate kujundite loomiseks. Kolmnurkset sillutuskivi saab kasutada nii kõnniteede, kui ka sõiduteede jaoks, sobib hästi nii eramajade hoovidesse, kui ka avalikku ruumi. Enne Brikeri valimist Bermuda 8 Klassikalised sillutuskivid, mis on inspireeritud varasematest projektidest.



VICTORIAN 6 MODERN GREY, BLACK AND WHITE

Viktoriaanlikel sillutuskividel on kuusnurkne kuju, mis meenutab traditsioonilist viktoriaanlikku stiili. See kuju annab sillutisele elegantse, klassikalise ja ajaloolise ilme. Viktoriaanlikud sillutuskivid sobivad kõigile, kes soovivad oma õue või aeda luua kauni ja kauakestva sillutise. Väärib märkimist, et seda kuju võib olla veidi keerulisem paigaldada, seega võib vaja minna lisakogemust või spetsialisti abi. Kui kaalute oma projektis viktoriaanlike betoonist sillutuskivide kasutamist, soovime konsulteerida spetsialistiga, kes aitab teil valida sobivaima lahenduse ning annab kasulikke nõuandeid paigaldamise ja hooldamise kohta.




## VICTORIAN 6 MODERN



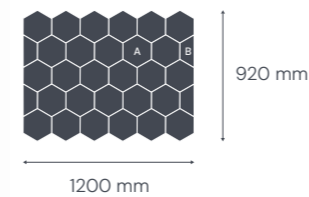
MODERN FAAS

### TOOTEINFO

Sillutuskivi mõõtmed, mm	A 230 x 200 x 60 B 230 x 100 x 60
m <sup>2</sup> / alusel	11,30
Read / alusel	11
Tk. / alusel	A 308 B 44
Aluse kaal, kg	1532
Üks tükk / kaal, kg	4,35



### MASINPAIGALDUSEKS



### VÄRVID JA TÖÖTLEMISVÕIMALUSED





■ AUGUSTĪNES DĀRZS, ALĀUKSTA 7, RĪGA  
 BRIKERS BARONS 240 COMFORT BRŪĢIS – COPPER, BROWN, BLACK ABRASĪVE UN BROWN ABRASĪVE



## BARONS 360 COMFORT




COMFORT FAAS




■ JŪRMALAS IELA 3, PĪNKI  
 BARONS 360 COMFORT BRONZE, BROWN ABRASĪVE AND BLACK ABRASĪVE



BARONS 360 COMFORT BROWN + KERBSTONE 8 BROWN AND PRIZMA 8 GUIDELINE CLASSIC BLACK



BARONS 360 COMFORT BLACK PEARL, DEKOR 300 PLUS BLACK



MUIŽA, SĀLDUS  
BARONS 360 COMFORT COOPER + KERBSTONE 8 BLACK



BARONS 360 AMBER, YELLOW ABRASIVE AND  
BARONS 360 SILVER, BLACK ABRASIVE

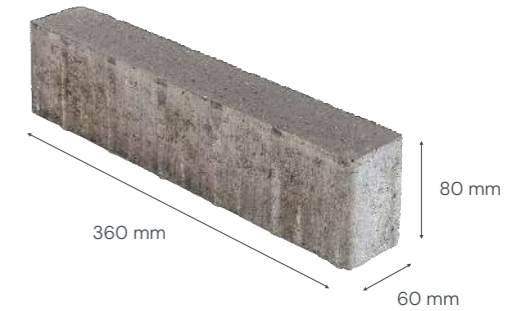


## BARONS 360 COMFORT



### TOOTEINFO

Sillutuskivi mõõtmed, mm	360 x 60 x 80
m <sup>2</sup> / alusel	8,17
Read / alusel	9
Tk. / alusel	378
Aluse kaal, kg	1438
Üks tükk / kaal, kg	3,80




Barons 360 comfort sillutuskivi on populaarne sillutuskivi tüüp, mida kasutatakse nii erahoovides, kui ka avalike ruumide loomisel. Sellel kivil on mitu iseloomulikku omadust ja disainielementi, mis eristab teda teistest sillutuskividest. Ristkülikukujuline kuju ja erinevad värvid muudavad Barons 360 comfort sillutuskivi sobivaks erinevate stiilide ja disainidega projektide jaoks. Seda saab kasutada nii moodsas, kui ka klassikalises keskkonnas. Tänu ristküliku kujulisele kujule saab seda sillutuskivi paigaldada erinevates mustrites, näiteks "kalasaba", "telliskivi" või muudel huvitavatel viisidel. Barons 360 comfort sillutuskivi saab kombineerida teiste sillutustüüpide ja materjalidega, näiteks abrasiivse pinnaga sillutuskivi või Signature töötusega sillutuskiviga, et luua omapäraseid ja esteetiliselt meeldivaid kompositsioone. Kui teil on lisaküsimusi Barons 360 comfort betoon sillutuskivi kohta, võtke meiega ühendust või konsulteerige maastikuarhitektiga, kes oskab teid kindlasti aidata.

### VÄRVID JA TÖÖTLEMISVÕIMALUSED


COLOUR	GREY	BROWN	WHITE	BLACK	
ABRASIVE	GREY	BROWN	YELLOW	WHITE	BLACK
COLOURMIX	COPPER	BRONZE	SILVER	COBALT	MARS
SIGNATURE	WHITE PEARL	BLACK PEARL	BLACK MARBLE	WHITE MARBLE	



DEPO ULMAŅA, LIELĀ IELA 2, MĀRUPE  
BARONS 240 COMFORT BLACK UN GREY ABRASIVE



SALASPILS 7. PIRMSSKOLAS IZGLĪTĪBAS IESTĀDE  
BARONS 240 COMFORT WHITE ABRASIVE, BLACK ABRASIVE



BARONS 240 COMFORT WHITE AND GREY, BARONS 360 BLACK + KERBSTONE 8 GREY




## BARONS 240 COMFORT



COMFORT FAAS


### TOOTEINFO


Sillutuskivi mõõtmed, mm	240 x 60 x 80
m <sup>2</sup> / alusel	9,07
Read / alusel	9
Tk. / alusel	630
Aluse kaal, kg	1594
Üks tükk / kaal, kg	2,53



Barons 240 comfort sillutuskivi on populaarne sillutuskivi tüüp, mida kasutatakse nii erahoovide, kui ka avalike alade lahendusteks. Sellel on mitu iseloomulikku omadust ja disainielementi, mis eristavad seda kivi teist tüüpi sillutuskividest. Ristkülikukujuline kuju ja saada olevad värvid muudavad Barons 240 comfort sillutuskivi sobivaks erinevate stiilide ja vajadustega projektide jaoks. Seda saab kasutada nii moodsas, kui ka klassikalises keskkonnas. Tänu ristküliku kujulisele kujule saab seda sillutuskivi paigaldada erinevate mustritena, näiteks "kalasaba", "telliskivi" või muul huvitaval viisil. Barons 240 comfort sillutuskivi saab kombineerida teiste sillutuskivi tüüpide ja materjalidega, näiteks abrasiivse sillutuskivi või Signature töötlemisega sillutuskiviga, et luua ainulaadseid ja esteetiliselt meeldivaid kompositsioone. Kui teil on lisaküsimusi Barons 240 comfort sillutuskivi kohta, võtke meiega ühendust või konsulteerige maastikuarhitektiga, kes oskab teid kindlasti aidata.

### VÄRVID JA TÖÖTLEMISVÕIMALUSED





■ JÜRMA LAS IELA 3, PINKI  
DEKOR URRBAN MODERN COPPER AND BLACK PEARL



■ SILAPŪTNĪNU IELA 13, MĀRUPE  
DEKOR URRBAN MODERN BLACK AND BLACK PEARL




## DEKOR URBAN MODERN




MODERN FAAS

### TOOTEINFO


Sillutuskivi mõõtmed, mm	240 x 60 x 60
m <sup>2</sup> / alusel	11,09
Read / alusel	11
Tk. / alusel	770
Aluse kaal, kg	1460
Üks tükk / kaal, kg	1,90



### VÄRVID JA TÖÖTLEMISVÕIMALUSED



DEKOR URBAN MODERN sillutuskivi vastab tänapäevastele arhitektuuritrendidele, pakkudes puhtaid jooni ja minimalistlikku välimust. See kivi sobib hästi erinevate arhitektuurstiilidega, andes ruumile elegantse ilme. Dekor Urban on saadaval erinevates värvides ja viimistlustes, võimaldades mitmekesiseid ja personaalseid disainilahendusi.



MITAVA MOSAIC 6 COMFORT WHITE AND BLACK STRUCTURED



MAZCENU ALEJA, JAUNMÄRUPE  
MITAVA MOSAIC 6 COMFORT BLACK AND GREEN





## MITAVA MOSAIC 6 COMFORT



COMFORT FAAS

### TOOTEINFO

Sillutuskiivi mõõtmed, mm	1 215/205 x 159 x 60
	2 175/165 x 159 x 60
	3 135/125 x 159 x 60
	4 95/85 x 159 x 60
m <sup>2</sup> / alusel	11,96
Read / alusel	11
Tk. / alusel	528
Aluse kaal, kg	1640
Üks tükk / kaal, kg	3,11



### VÄRVID JA TÖÖTLEMISVÕIMALUSED



Mitava Mosaic Comfort on ebakorrapärase küljkontuuriga betoontänavakivi, mis lisab igale õueruumile ainulaadse ja loomuliku ilme. See tänavakivi on populaarne nii eramute, kui ka avalike ruumide jaoks, kuna see on vastupidav, kergesti hooldatav ning saadaval erinevates värvides ja suurustes. Mitava Mosaic Comfort sobib nii moodsate, kui ka klassikaliste lahenduste jaoks. Selle ebakorrapäraseid kontuurid annavad sellele loomuliku ja pingevaba ilme, mis sobib hästi nii linna-, kui ka maakeskkonda. Sillutuskiivi saab kasutada nii jalakäijate teede, kui ka parkimiskohtade jaoks. See vormitud sillutuskiivi võimaldab teil ellu viia kõik oma ideed, saate seda paigaldada ka kõige keerukama kujuga aladele.



MAZĒNU ALEJA, JAUNMĀRUPE  
MITAVA MOASIC 8 COMFORT BLACK




## MITAVA MOASIC 8 COMFORT



### TOOTEINFO

Sillutuskivi mõõtmed, mm	1 215/205 x 159 x 80
	2 175/165 x 159 x 80
	3 135/125 x 159 x 80
	4 95/85 x 159 x 80
m <sup>2</sup> / alusel	8,70
Read / alusel	8
Tk. / alusel	384
Aluse kaal, kg	1590
Üks tükk / kaal, kg	4,14



### VÄRVID JA TÖÖTLEMISVÕIMALUSED



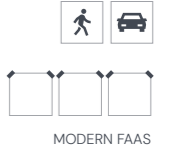
Mitava Mosaic Comfort on ebakorrapärase küljkontuuriga betoontänavakivi, mis lisab igale õueruumile ainulaadse ja loomuliku ilme. See kivi on populaarne valik nii eramute, kui ka avalike ruumide jaoks, kuna see on vastupidav, kergesti hooldatav ning saadaval erinevates värvides ja suurustes. Mitava Mosaic Comfort sobib nii moodsate, kui ka klassikaliste lahenduste jaoks. Selle ebakorrapärased kontuurid annavad sellele loomuliku ja pingevaba ilme, mis sobib hästi nii linna, kui ka maakeskkonda. Sillutuskivi saab kasutada nii jalakäijate teede, kui ka parkimiskohtade jaoks. See vormitud sillutuskivi võimaldab teil ellu viia kõik oma sillutisideed – saate seda paigaldada ka kõige keerukama kujuga aladele.



■ JELGAVAS IELA 41, LIEPĀJA  
SCANDINAVIAN MOSAIC 6 MODERN MERCURY AND PRIZMA 6 COMFORT BLACK



## SCANDINAVIAN MOSAIC 6 MODERN



MODERN FAAS



SCANDINAVIAN MOSAIC 6 MODERN SILVER



SCANDINAVIAN MOSAIC 6 MODERN AMBER



SCANDINAVIAN MOSAIC 6 MODERN BLACK AND  
SCANDINAVIAN MOSAIC 6 WHITE MARBLE + KERBSTONE 8 BLACK



## SCANDINAVIAN MOSAIC 6 MODERN



MODERN FAAS

### TOOTEINFO

Sillutuskivi mõõtmed, mm	1 280 x 210 x 60
	2 140 x 140 x 60
	3 280 x 140 x 60


m<sup>2</sup> / alusel 11,64

Read / alusel 11

Tk. / alusel 330

Aluse kaal, kg 1567

Üks tükk / kaal, kg 4,75




### VÄRVID JA TÖÖTLEMISVÕIMALUSED

COLOUR						
	GREY	RED	BROWN	WHITE	BLACK	
ABRASIVE						
	GREY	RED	BROWN	WHITE	BLACK	
COLOURMIX						
	MERCURY	COPPER	AMBER	BRONZE	SILVER	COBALT
SIGNATURE						
	WHITE PEARL	BLACK PEARL	BLACK MARBLE	WHITE MARBLE		

SCANDINAVIAN MOSAIC 6 MODERN koosneb kolmest erineva suurusega sillutuskivist ja on hea lahendus neile, kes otsivad moodsat, vastupidavat ja funktsionaalset sillutuskivi. See sobib nii privaatsete sisehoovide, kui ka avalikes ruumides paigaldamiseks. Mosaic tüüpi betoonist sillutuskivi on saadaval laias värvivalikus, alates klassikalistest hallidest ja pruunidest toonidest, kuni erksamate ja ebatavalisemate värvideni. See võimaldab teil luua erinevaid mustreid ja kombinatsioone, mis sobivad nii moodsasse, kui ka traditsioonilisse keskkonda. Julge katsetada, kombineerides erinevaid töötusi ja värvivariatsioone.



PROMENADE MOSAIC 8 MODERN SILVER LIGHT (COLOURMIX)

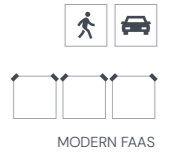


PROMENADE MOSAIC 8 MODERN WHITE MARBLE

PROMENADE MOSAIC 8 MODERN – Linnalik elegants teie hoovis. Laiendage oma õue piire Brikeri uue Promenad Mosaic sillutuskiviga, mis ühendab kaasaegse disaini suurepärase vastupidavusega. See toode on loodud neile, kes hindavad puhtaid jooni, minimalismi ja korrastatud keskkonda. Erineva suurusega ristkülikukujuliste kujundite kombinatsioon loob dünaamilise, kuid samas harmoonilise visuaalse kuvandi, mis rõhutab ideaalselt moodsat arhitektuuri. Tänu paksusele (80mm) sobib see sillutuskivi mitte ainult jalgteedele, vaid ka eramute sissesõiduteedele ja parklatesse.

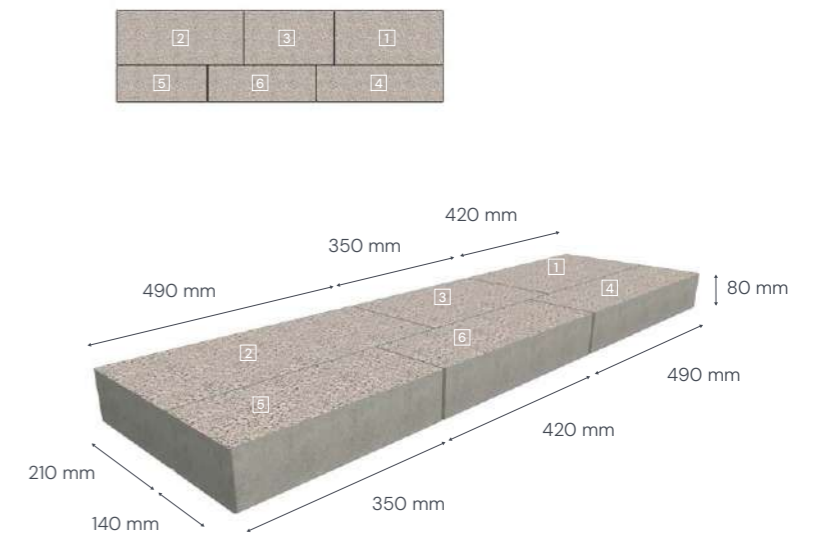


## PROMENADE MOSAIC 8 MODERN





### TOOTEINFO

Sillutuskivi mõõtmed, mm	1	420 x 210 x 80
	2	490 x 210 x 80
	3	350 x 210 x 80
	4	490 x 140 x 80
	5	350 x 140 x 80
	6	420 x 140 x 80
m <sup>2</sup> / alusel		8,47
Read / alusel		8
Tk. / alusel		120
Aluse kaal, kg		1515
Üks tükk / kaal, kg		12,63



### VÄRVID JA TÖÖTLEMISVÕIMALUSED





Nostali tüüpi klassikalise betoonist sillutuskivi kujundusel ja kujul on mitu omadust, mis eristavad seda teist tüüpi sillutuskividest. Nostali sillutuskivil on klassikaline ümarate servadega kuju, mis annab sellele hubase ja loomuliku ilme. Nostali sillutuskive on saadaval erinevates värvides, mis võimaldab luua mitmesuguseid sillutuskivide kombinatsioone. Kõige populaarsemad värvid on hall, pruun, punane ja must. Nostali sillutuskive on saadaval erinevates suurustes, mis võimaldab neid kohandada erinevatel aladel ja disainivajadustel.




## NOSTAL 6 CLASSIC



### TOOTEINFO

Sillutuskivi mõõtmed, mm	180 x 120 x 60
m <sup>2</sup> / alusel	11,40
Read / alusel	11
Tk. / alusel	528
Aluse kaal, kg	1526
Üks tükk / kaal, kg	2,89



### VÄRVID JA TÖÖTLEMISVÕIMALUSED





■ SALIENA, PINKI  
NOSTAL 8 CLASSIC BLACK, GREY AND WHITE + KERBSTONE LOW GREY



NOSTAL 8 CLASSIC GREY AND BLACK

Nostali tüüpi klassikalise betoonist sillutuskivi kujundusel ja kujul on mitu omadust, mis eristavad seda teist tüüpi sillutuskividest. Nostali sillutuskivil on klassikaline ümarate servadega kuju, mis annab sellele hubase ja loomuliku ilme. Nostali sillutuskive on saadaval erinevates värvides, mis võimaldab luua mitmesuguseid sillutuskivide kombinatsioone. Kõige populaarsemad värvid on hall, pruun, punane ja must. Nostali sillutuskive on saadaval erinevates suurustes, mis võimaldab neid kohandada erinevatel aladel ja disainivajadustel.




## NOSTAL 8 CLASSIC



CLASSIC FAAS

### TOOTEINFO

Sillutuskivi mõõtmed, mm	180 x 120 x 80
m <sup>2</sup> / alusel	8,29
Read / alusel	8
Tk. / alusel	384
Aluse kaal, kg	1478
Üks tükk / kaal, kg	3,85



### VÄRVID



NOSTAL 8 CLASSIC BLACK AND WHITE



PRIZMA 6 CLASSIC WHITE AND BLACK



PRIZMA 6 CLASSIC BLACK AND WHITE MARBLE



KÄPU PROMENADE, VENTSPILS  
PRIZMA 6 CLASSIC RED MARBLE AND WHITE MARBLE




## PRIZMA 6 CLASSIC



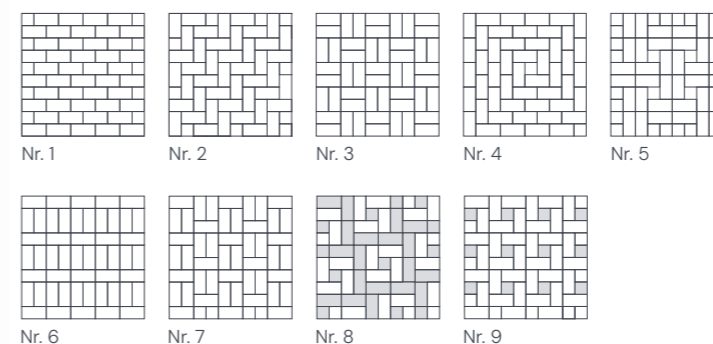
CLASSIC FAAS

### TOOTEINFO

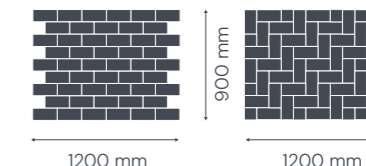
Sillutuskivi mõõtmed, mm	200 x 100 x 60
m <sup>2</sup> / alusel	11,88
Read / alusel	11
Tk. / alusel	594
Aluse kaal, kg	1604
Üks tükk / kaal, kg	2,70



### PAIGALDUSVARIANDID



### MASINPAIGALDUSEKS



### VÄRVID JA TÖÖTLEMISVÕIMALUSED



Prizma klassikalist tüüpi betoonsillutuskivi on risküliku kujuline, mis annab lihtsa ja elegantse välimuse. Selle kivi kuju on universaalne ja sobib erinevate mustrite ja paigaldusmeetodite jaoks. Prizma sillutuskivi pind võib olla sile või kergelt tekstuurne. Sile pind on kergesti hooldatav ja sobib kõnniteedele, samas kui abrasiivne pind tagab parema haarduvuse ja sobib suurema koormusega aladele. Prizma sillutuskivi paksus sõltub selle eeldatavast koormusest. Prizma 6 sillutuskivid sobivad kõnniteedele, samas kui Prizma 8 ja paksemad sillutuskivid sobivad sõiduteedele ja suurema koormusega aladele. Prizma sillutuskivi on valmistatud kvaliteetsest betoonist, mis tagab selle vastupidavuse ja pikaealisuse. See on ilmastikukindel, külmakindel ja kulumiskindel. Prizma klassikalist tüüpi sillutuskivi on suurepärase valik neile, kes otsivad praktilist, vastuupidavat ja esteetiliselt atraktiivset lahendust.



PRIZMA 6 COMFORT GRAY AND RED



KEKAVA  
PRIZMA 6 COMFORT COLOURMIX MERCURY + KERBSTONE 8 BLACK



PRIZMA 6 COMFORT BLACK AND WHITE




# PRIZMA 6 COMFORT



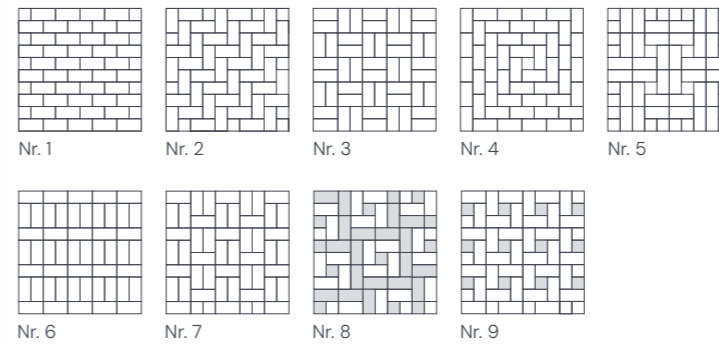
COMFORT FAAS

## TOOTEINFO

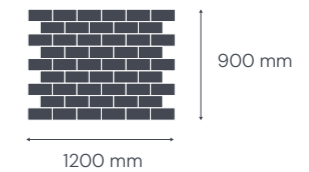
Sillutuskivi mõõtmed, mm	200 x 100 x 60
m <sup>2</sup> / alusel	11,88
Read / alusel	11
Tk. / alusel	594
Aluse kaal, kg	1604
Üks tükk / kaal, kg	2,70



## PAIGALDUSVARIANDID



## MASINPAIGALDUSEKS



## VÄRVID JA TÖÖTLEMISVÕIMALUSED



Prizma Comfort sillutuskivi on oma pinnakattelt sile, mis teeb selle hooldamise lihtsaks. Toode sobib kergteedele, jalgratta-teedele ja muudele aladele, kus sujuv liikumine on oluline. Prizma Comfort klassikaline betoonist sillutuskivi on suurepärase valik neile, kes otsivad oma projektile praktilist, vastupidavat, mugavat ja esteetiliselt atraktiivset lahendust. Prizma Comfort on väga populaarne valik linnahaljastuses.



PRIZMA 8 CLASSIC GREY ABRASIVE



■ KÄPU PROMENADE, VENT, SPILS  
DEKOR 300 MODERN GREY  
PRIZMA 8 CLASSIC WHITE AND BLACK

Prizma Classic tüüpi betoonsillutuskivi on ristkülikukujuline, mis annab tootele lihtsa ja elegantse välimuse. Selle kuju on universaalne ja sobib erinevate mustrite ja paigaldusmeetodite jaoks. Prizma sillutuskivi pind võib olla sile või kergelt tekstuurne. Sile pind on kergesti hooldatav ja sobib kõnniteedele, samas kui abrasiivne pind pakub paremat haarduvust ja sobib suurema koormusega aladele. Prizma sillutuskivi paksus sõltub selle eeldatavast koormusest. Prizma 6 sillutuskivid sobivad eelkõige kõnniteedele, samas kui Prizma 8 ja paksemad sillutuskivid sobivad sõiduteedele ja teistele suurema koormusega aladele. Prizma sillutuskivi on valmistatud kvaliteetsest betoonist, mis tagab selle vastupidavuse ja pikaajalise. See on ilmastikukindel, külmakindel ja kulumiskindel. Prizma klassikalise tüüpi betoonsillutuskivi on suurepärase valik neile, kes otsivad praktilist, vastupidavat ja esteetiliselt meeldivat lahendust.




## PRIZMA 8 CLASSIC



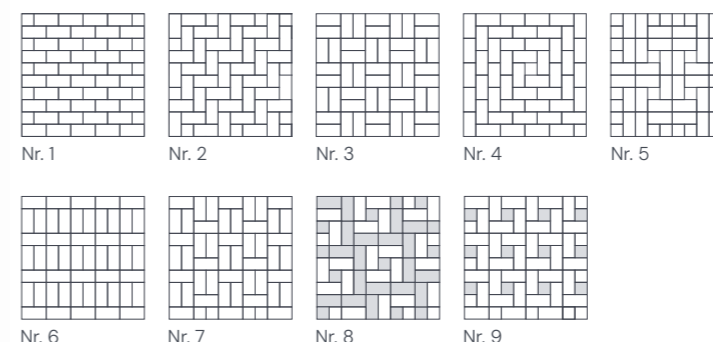
CLASSIC FAAS

### TOOTEINFO

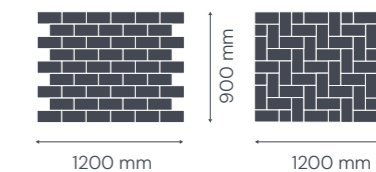
Sillutuskivi mõõtmed, mm	200 x 100 x 80
m <sup>2</sup> / alusel	8,64
Read / alusel	8
Tk. / alusel	432
Aluse kaal, kg	1536
Üks tükk / kaal, kg	3,56



### PAIGALDUSVARIANDID




### MASINPAIGALDUSEKS




### VÄRVID JA TÖÖTLEMISVÕIMALUSED





PRIZMA 8 COMFORT BLACK ABRASIVE, YELLOW ABRASIVE AND WHITE ABRASIVE



PRIZMA 8 COMFORT BLACK ABRASIVE AND RED ABRASIVE




## PRIZMA 8 COMFORT

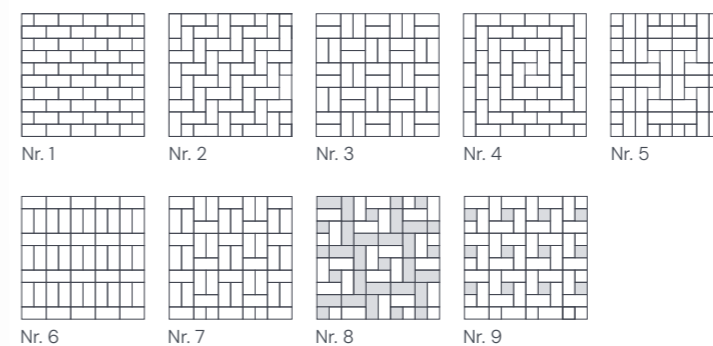


### TOOTEINFO

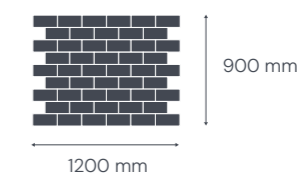
Sillutuskivi mõõtmed, mm	200 x 100 x 80
m <sup>2</sup> / alusel	8,64
Read / alusel	8
Tk. / alusel	432
Aluse kaal, kg	1536
Üks tükk / kaal, kg	3,56



### PAIGALDUSVARIANDID



### MASINPAIGALDUSEKS



### VÄRVID JA TÖÖTLEMISVÕIMALUSED



Prizma Comfort sillutuskivi pind on sile, mis teeb selle hooldamise lihtsaks ning sobib kergteedele, jalgrattateedele ja muudele aladele, kus sujuv liikumine on oluline. Prizma Comfort klassikalist tüüpi betoonist sillutuskivi on suurepärase valik neile, kes otsivad oma projektile praktilist, vastupidavat, mugavat ja esteetiliselt atraktiivset lahendust. Prizma Comfort on populaarne ja klassikaline valik linnahaljastuses.



DEKOR FIELD COMFORT BROWN



DEKOR FIELD COMFORT GREY AND RED




## DEKOR FIELD COMFORT




### TOOTEINFO

Sillutuskivi mõõtmed, mm	240 x 160 x 60
m <sup>2</sup> / alusel	11,52
Read / alusel	10
Tk. / alusel	300
Aluse kaal, kg	1550
Üks tükk / kaal, kg	5,17



Suureformaadiline ristkülikukujuline betoonpõrand on populaarne ja praktiline lahendus avalikele aladele, parkidesse ja varjulistesse aladesse. Sellel on mitmeid eeliseid, seda saab kiiremini paigaldada, sile pind ja vähem vuuke muudavad põrandakatte hooldamise ja puhastamise lihtsamaks ning see sobib kasutamiseks laste mänguväljakute ja puhkealade lahendustes.

### VÄRVID






## DEKOR 150 MODERN



### TOOTEINFO


Sillutuskivi mõõtmed, mm	150 x 150 x 80
m <sup>2</sup> / alusel	8,64
Read / alusel	8
Tk. / alusel	384
Aluse kaal, kg	1542
Üks tükk / kaal, kg	4,02



### VÄRVID JA TÖÖTLEMISVÕIMALUSED

COLOUR				
	GREY	RED	WHITE	BLACK
ABRASIVE				
	GREY	WHITE	BLACK	
STRUCTURED				
	GREY	WHITE	BLACK	MERCURY
COLOURMIX				
	SILVER			
SIGNATURE				
	BLACK MARBLE	WHITE MARBLE		

Dekor 150 modern sillutuskivi on kandiline, mis annab pinnale lihtsa ja elegantse ilme. Kandiline kuju on universaalne ja sobib erinevate mustrite ja paigaldusmeetodite jaoks. Soovitame proovida erinevaid värvi- ja töötluskombinatsioone ning julgelt kombineerida Dekor 150 selliste toodetega nagu Dekor 300, Dekor 300+ ja Dekor 600, aga ka teiste sobivate sillutistega. Oma vastupidavuse tõttu sobib see ka suure liiklusega aladele.




## DEKOR 150 COMFORT



### TOOTEINFO

Sillutuskivi mõõtmed, mm	150 x 150 x 80
m <sup>2</sup> / alusel	8,64
Read / alusel	8
Tk. / alusel	384
Aluse kaal, kg	1542
Üks tükk / kaal, kg	4,02




DEKOR 150 mugavussillutuskivid on kandilised, mis loob lihtsa ja elegantse välimuse. Nende kuju on universaalne ja sobib erinevate mustrite ja paigaldusmeetodite jaoks. Neid on saadaval erinevates värvides, alates klassikalisest hallist kuni erkamate ja väljendusrikkamate toonideni. See võimaldab teil luua huvitavaid ja isikupäraseid kujundusi. Mugavussillutuskivide pind on sile, mistõttu on neid lihtne hooldada ning need sobivad kõnniteedele, jalgrattateedele ja muudesse kohtadesse, kus sile pind on oluline.

### VÄRVID





DEKOR 300 MODERN GREY ABRASIVE AND RED ABRASIVE



SKVĒRS, RĪGAS CENTRĀLTIRGUS  
DEKOR 300 MODERN GREY ABRASIVE

DEKOR 300 modernsed sillutuskivid on ristkülikukujulised, mis annab pinnale lihtsa ja elegantse välimuse. Ristkülikukujuline kuju on universaalne ja sobib erinevate mustrite ja paigaldusmeetodite jaoks. Sillutuskive on saadaval erinevates värvides, alates klassikalisest hallist kuni erksamate ja väljendusrikkamate värvideni. See võimaldab teil luua huvitavaid ja isikupäraseid kujundusi.




## DEKOR 300 MODERN



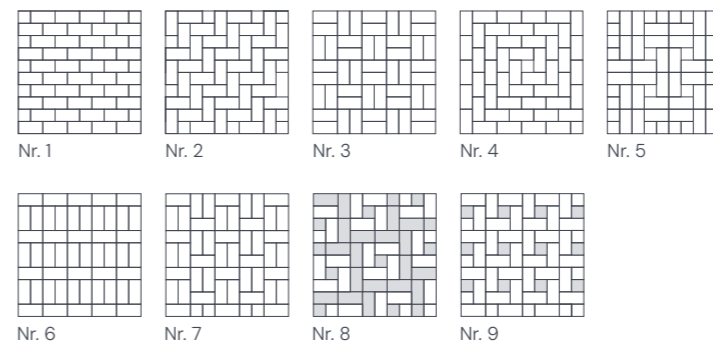
MODERN FAAS

### TOOTEINFO


Sillutuskivi mõõtmed, mm	300 x 150 x 80
m <sup>2</sup> / alusel	8,64
Read / alusel	8
Tk. / alusel	192
Aluse kaal, kg	1552
Üks tükk / kaal, kg	8,08




### PAIGALDUSVARIANDID



### VÄRVID JA TÖÖTLEMISVÕIMALUSED





■ BUSINESS GARDEN RĪGA, MALDUGUNU IELA 2, MĀRUPE  
DEKOR 300+ MODERN WHITE PEARL



DEKOR 300+ MODERN SILVER



■ RĪGAS AUTOOSTA  
DEKOR 300+ MODERN GREY




## DEKOR 300+ MODERN



MODERN FAAS


### TOOTEINFO

Sillutuskivi mõõtmed, mm	300 x 300 x 80
m <sup>2</sup> / alusel	8,64
Read / alusel	8
Tk. / alusel	96
Aluse kaal, kg	1562
Üks tükk / kaal, kg	16,27



DEKOR 300 + kaasagedsed betoonplaadid on populaarne ja praktiline lahendus jalakäijate alade ehitamiseks. Need on vastupidavad, kergesti hooldatavad ning saadaval erinevates suurustes ja värvides, mis võimaldab neid kohandada erinevate disainilahendustega. Dekor 300 betoonplaadid sobivad kõnniteede ehitamiseks nii linnades kui ka eramualade kergteede lahendustena.

### VÄRVID JA TÖÖTLEMISVÕIMALUSED

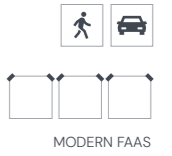




DEKOR 600 MODERN WHITE



# DEKOR 600 MODERN



■ SALIENAS IELA 4, PIŅĶI  
DEKOR 600 MODERN WHITE PEARL



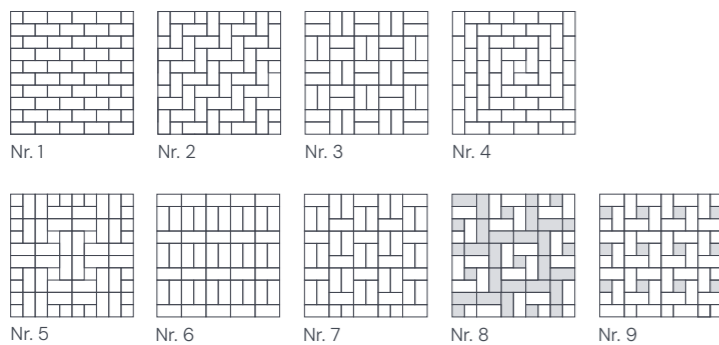
DEKOR 600 MODERN WHITE PEARL



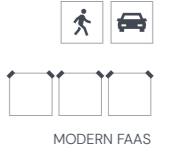
DEKOR 600 MODERN WHITE STRUCTURED

Suureformaadilised betoonplaadid on populaarne ja praktiline lahendus jalakäijate alade, parkide ja varjuliste alade lahendamiseks. Neil on mitmeid eeliseid, mis muudavad selle toote seda tüüpi projektide jaoks sobivaks. Suureformaadilised plaadid annavad aladele moodsa ja elegantse ilme. Neid on saadaval erinevates värvides, tekstuurides ja suurustes, mis võimaldab neid kohandada mis tahes kujunduse ja stiiliga. Suureformaadilistel plaatidel on vähem vuuke, mis tähendab, et neisse koguneb vähem mustust ja umbrohtu. See muudab nende hooldamise ja puhtana hoidmise lihtsamaks.

#### PAIGALDUSVARIANDID




## DEKOR 600 MODERN




#### TOOTEINFO

Sillutuskivi mõõtmed, mm	600 x 300 x 80
m <sup>2</sup> / alusel	8,64
Read / alusel	8
Tk. / alusel	48
Aluse kaal, kg	1568
Üks tükk / kaal, kg	32,67



#### VÄRVID JA TÖÖTLEMISVÕIMALUSED





DEKOR 240 COMFORT RED AND GREY



DEKOR 240 COMFORT MERCURY



DEKOR 240 COMFORT BLACK




## DEKOR 240 COMFORT



### TOOTEINFO

Sillutuskivi mõõtmed, mm	240 x 160 x 80
m <sup>2</sup> / alusel	9,22
Read / alusel	8
Tk. / alusel	240
Aluse kaal, kg	1654
Üks tükk / kaal, kg	6,89




DEKOR 240 COMFORT betoonpõrand on populaarne ja praktiline lahendus jalakäijate alade, parkide ja parkimisalade jaoks. Sellel on mitmeid eeliseid, seda saab kiiremini paigaldada, sile pind ja väiksem vuukide arv muudavad põrandkatte hooldamise ja puhastamise lihtsamaks ning see sobib laste mänguväljakutele ja puhkealadele. Lai Colourmixin valik teeb Dekor 240 Comfort põrandakattest populaarse valiku linnakeskkonna ehitamiseks ja parendamiseks.

### VÄRVID JA TÖÖTLEMISVÕIMALUSED

COLOUR						
	GREY	RED	WHITE	BLACK		
ABRASIVE						
	GREY	RED	WHITE	BLACK		
COLOURMIX						
	MERCURY	COPPER	AMBER	BRONZE	SILVER	COBALT




DAILES TEĀTRIS, BRĪVĪBAS IELA 75, RĪGA  
DEKOR DAILE MODERN GREY



DAILES TEĀTRIS, BRĪVĪBAS IELA 75, RĪGA  
DEKOR DAILE MODERN GREY



## DEKOR DAILE MODERN



### TOOTEINFO

Sillutuskivi mõõtmed, mm	723 x 363 x 120
m <sup>2</sup> / alusel	4,20
Read / alusel	8
Tk. / alusel	16
Aluse kaal, kg	1170
Üks tükk / kaal, kg	73,13

DEKOR DAILE suured betoonist sillutusplaadid on suurepärase lahendus linna haljastuseks. Need on vastupidavad, kauakestvad ja esteetiliselt meeldivad, andes linnaruumile moodsa ja korrastatud ilme. Suuri plaate saab kasutada peamise kattena, väiksemaid aga aktsentide või ääristena. See lahendus loob kontrasti ja annab pinnale dünaamilisuse. Väiksemate sillutusplaatidega saab luua erinevaid mustreid või ornamente, mis täiendavad suurte plaatide lihtsust ja elegantsi.

### VÄRVID

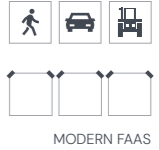




DEKOR BRIKERS MODERN WHITE MARBLE



## DEKOR BRIKERS MODERN




DEKOR BRIKERS MODERN WHITE MARBLE



DEKOR BRIKERS MODERN AMBER



DEKOR BRIKERS MODERN SILVER + KERBSTONE 8 BLACK


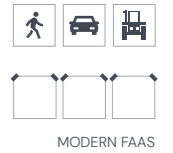


DEKOR BRIKERS MODERN WHITE MARBLE AND BARONS 360 COMFORT BLACK AND BLACK ABRASIVE

DEKOR BRIKERS MODERN suured betoonist sillutusplaadid on kaasaegne ja efektiivne valik linnaruumi ehituseks ja haljastuseks. Need trendid on populaarsed mitte ainult Euroopas, vaid ka teistes maailma riikides, kuna pakuvad mitmeid eeliseid, mis hõlbustavad linnaplaneerimist ja alade hooldust. Suured plaadid loovad siledama ja ühtlasema pinna, mis pole mitte ainult visuaalselt atraktiivne, vaid ka funktsionaalne. Neid on lihtsam hooldada ning need pakuvad paremat ligipääsu liikumispuudega inimestele. Dekor Bricker Modernset saab kombineerida teiste toodetega, et luua huvitav kontrast ja rõhutada üksikuid alasid või elemente.



## DEKOR BRIKERS MODERN



### VÄRVID JA TÖÖTLEMISVÕIMALUSED

COLOUR	GREY	WHITE	BLACK			
	GREY	WHITE	BLACK			
	MERCURY	COPPER	AMBER	BRONZE	SILVER	
COLOURMIX	SILVER LIGHT	COBALT	NEON	JUPITER	MARS	
	WHITE PEARL	BLACK PEARL	BLACK MARBLE	WHITE MARBLE	CORAL	RED MARBLE
ABRASIVE	GREY	WHITE	BLACK			
	GREY	WHITE	BLACK			

### TOOTEINFO

Sillutuskivi mõõtmed, mm	750 x 500 x 100
m <sup>2</sup> / alusel	6,75
Read / alusel	9
Tk. / alusel	18
Aluse kaal, kg	1530
Üks tükk / kaal, kg	85,00



POLO 150 MODERN BLACK AND WHITE



POLO 150 MODERN MERCURY




## POLO 150 MODERN













### TOOTEINFO


Sillutuskivi mõõtmed, mm	150 x 150 x 60
m <sup>2</sup> / alusel	11,88
Read / alusel	11
Tk. / alusel	528
Aluse kaal, kg	1590
Üks tükk / kaal, kg	3,01



### VÄRVID JA TÖÖTLEMISVÕIMALUSED

COLOUR				
	GREY	WHITE	BLACK	
ABRASIVE				
	GREY	WHITE	BLACK	
COLOURMIX				
	AMBER	SILVER	SILVER LIGHT	JUPITER
SIGNATURE				
	BLACK MARBLE	WHITE MARBLE		

POLO 150 moodne sillutuskivi on kandiline, mis annab pinnale lihtsa ja elegantse ilme. Kandiline kuju on universaalne ja sobib erinevate mustrite ja paigaldusmeetodite jaoks. Soovitame proovida erinevaid värvi- ja töötlus kombinatsioone, samuti julgelt kombineerida Polo 150 toodetega nagu Polo 300.



POLO 300+ MODERN SILVER (COLOURMIX)

POLO 300+ Modern betoonplaadid on populaarne ja praktiline lahendus jalakäijate alade ehitamiseks. Need on vastupidavad, kergesti hooldatavad ning saadaval erinevates suurustes ja värvides, mis võimaldab neid kohandada erinevate disainilahendustega. POLO betoonplaadid sobivad jalakäijate kõnniteede ehitamiseks nii linnades, kui ka eramajades.




## POLO 300+ MODERN



### TOOTEINFO

Sillutuskivi mõõtmed, mm	300 x 300 x 60
m <sup>2</sup> / alusel	11,88
Read / alusel	11
Tk. / alusel	132
Aluse kaal, kg	1610
Üks tükk / kaal, kg	12,20



### VÄRVID JA TÖÖTLEMISVÕIMALUSED

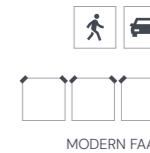
COLOUR					
	GREY	RED	BROWN	WHITE	BLACK
ABRASIVE					
	GREY	BROWN	WHITE	BLACK	
COLOURMIX					
	AMBER	SILVER	SILVER LIGHT	JUPITER	
SIGNATURE					
	BLACK MARBLE	WHITE MARBLE			



TILE 7 MODERN AMBER (COLOURMIX)




## TILE 7 MODERN



### TOOTEINFO

Sillutuskivi mõõtmed, mm	375 x 375 x 70
m <sup>2</sup> / alusel	9,28
Read / alusel	11
Tk. / alusel	66
Aluse kaal, kg	1472
Üks tükk / kaal, kg	22,30



Suureformaadilised betoonplaadid on populaarne ja praktiline lahendus jalakäijate alade ehitamiseks. Need on vastupidavad, kergesti hooldatavad ning saadaval erinevates suurustes ja värvides, mis võimaldab neid kohandada erinevate disainilahendustena. TILE 7 MODER betoonplaadid sobivad jalakäijate kõnniteede ehitamiseks nii linna, kui ka väikeelamu piirkondades.

### VÄRVID JA TÖÖTLEMISVÕIMALUSED





TILE 7+ CLASSIC WHITE MARBLE



TILE 7+ CLASSIC GREY



## TILE 7+ CLASSIC



CLASSIC FAAS

### TOOTEINFO


Sillutuskivi mõõtmed, mm	500 x 500 x 70
m <sup>2</sup> / alusel	11,00
Read / alusel	11
Tk. / alusel	44
Aluse kaal, kg	1750
Üks tükk / kaal, kg	39,77



Isegi suuremaformaadilised betoonplaadid on populaarne ja praktiline lahendus jalakäijate alade ehitamiseks. Need on vastupidavad, kergesti hooldatavad ning saadaval erinevates suurustes ja värvides, mis võimaldab neid kohandada erinevate disainilahendustega. TILE 7+ Classic betoonplaadid sobivad jalakäijate kõnniteede ehitamiseks nii linna- kui ka elamupiirkondades.

### VÄRVID JA TÖÖTLEMISVÕIMALUSED

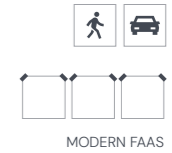




TILE 8 MODERN BLACK AND BROWN




## TILE 8 MODERN



### TOOTEINFO


Sillutuskivi mõõtmed, mm	375 x 375 x 80
m <sup>2</sup> / alusel	8,44
Read / alusel	10
Tk. / alusel	60
Aluse kaal, kg	1529
Üks tükk / kaal, kg	25,48



Suureformaadilised betoonplaadid on populaarne ja praktiline lahendus jalakäijate aladele. Need on vastupidavad, kergesti hooldatavad ning saadaval erinevates suurustes ja värvides, mis võimaldab neid kohandada erinevate disainilahendustega. Tile 8 Modern sobib parkide ja aedade teede ja väljakute ehitamiseks, need sobivad hästi looduskeskkonda.

### VÄRVID JA TÖÖTLEMISVÕIMALUSED





TILE 8+ CLASSIC WHITE MARBLE



TILE 8+ CLASSIC SILVER COLOURMIX

Isegi suuremaformaadilised betoonplaadid on populaarne ja praktiline lahendus jalakäijate alade ehitamiseks. Need on vastupidavad, kergesti hooldatavad ning saadaval erinevates suurustes ja värvides, mis võimaldab neid kohandada erinevate disainilahendustega. Tile 8+Classic sobib parkide ja aedade teede ja väljakute ehitamiseks, need sobivad hästi looduskeskkonda. Kombineerige neid suuri (500x500x80) betoonplaate teiste Brikeri plaatidega.




## TILE 8+ CLASSIC



### TOOTEINFO

Sillutuskivi mõõtmed, mm	500 x 500 x 80
m <sup>2</sup> / alusel	9,00
Read / alusel	9
Tk. / alusel	36
Aluse kaal, kg	1651
Üks tükk / kaal, kg	45,44




### VÄRVID JA TÖÖTLEMISVÕIMALUSED





■ JÜRIMALAS IELA 3, PINKI  
GARDEN 200 CLASSIC BLACK



GARDEN 200 CLASSIC BLACK

GARDEN 200 CLASSIC sillutuskivi on suurepärane valik aedade, parkide ja haljasalade haljastamiseks, kuna see ühendab esteetilise välimuse funktsionaalsuse ja ökoloogiaga. See sillutuskivi sobib eriti hästi neile, kes soovivad luua keskkonnasõbraliku ja visuaalselt atraktiivse keskkonna. GARDEN 200 CLASSIC sillutuskivi on loodud vee läbilaskvuse parandamiseks ja sadevee lompide tekke vältimiseks. See on eriti oluline aedades ja parkides, kus on oluline säilitada looduslik vee tasakaal. Seda sillutuskivi saab kasutada mitmesuguste kujunduste loomiseks, kuna seda saab täita muru kasvatamiseks mõeldud mustmullaga, liiva või kruusaga. Seega saab luua nii haljasalaid kui ka jalgteid või looduslähedase kattega alasid.




## GARDEN 200 CLASSIC



CLASSIC FAAS

### TOOTEINFO

Sillutuskivi mõõtmed, mm	200 x 200 x 80
m <sup>2</sup> / alusel	9,60
Read / alusel	8
Tk. / alusel	240
Aluse kaal, kg	1378
Üks tükk / kaal, kg	5,74




### VÄRVID JA TÖÖTLEMISVÕIMALUSED



GARDEN 200 CLASSIC GREY



GARDEN 400 MODERN GREY



GARDEN 400 MODERN GREY




## GARDEN 400 MODERN



### TOOTEINFO

Sillutuskivi mõõtmed, mm	400 x 400 x 80
m <sup>2</sup> / alusel	9,60
Read / alusel	10
Tk. / alusel	60
Aluse kaal, kg	1100
Üks tükk / kaal, kg	18,33




GARDEN 400 MODERN sillutuskivid on suurepärase lahenduse aedade, parkide ja haljasalade ehitamiseks. Need ühendavad esteetilise välimuse funktsionaalsuse ja jätkusuutlikkuse, muutes need populaarseks valikuks maastiku-kujundajate ja eramajade omanike seas. GARDEN 400 Modern sillutuskivid on loodud vee läbilaskvuse ja loomuliku veeringluse edendamiseks pinnases. See vähendab reovee hulka ja aitab säilitada tervet mulda. Täites õõnsused mustmullaga ja külvates muru, saate luua kauni ja roheline pinna, mis sulandub ümbritseva keskkonnaga. See lahendus sobib ideaalselt aedade ja parkide jaoks, luues loomuliku ja esteetilise välimuse. Täites õõnsused liiva või killustikuga, saate luua vastupidavama ja stabiilsema pinna, mis sobib suurema liiklusega aladele või kohtadesse, kus muru kasv ei ole soovitatav.

### VÄRVID




## DEER CONCRETE ORGANIC



BRIKERS PLUS

### Loodud pikaks kasutuseaks

Traditsioonilistel murusillutiskividel on puuduseks see, et nad on oma väikese suuruse tõttu kalduvad nihkuma ja nende suured punktkoormused võivad põhjustada aluspinna süvendeid. DEER Tööstuslikud betoonplaadid on loodud laia valiku projektide jaoks, mis peavad vastu pidama suurele liiklusele. Sel eesmärgil pakub tootja kahte suurust. Väikeste tööstuslike murusillutisplaatide mõõtmed on 2 x 1 m, suurte aga 2,5 x 1 m. Mõlemad on 14 cm paksused ja topelttugevdatud, pakkudes tööstuslikuks kasutamiseks vajalikku lisatugevust. Tänu suuruse ja tugevduse kombinatsioonile jaotub koormus alusele paremini ja plaadid nihkuvad vähem kergesti. Paigaldusjuhised sõltuvad koormusest; läbilaskvus ja muru avanemine varieeruvad olenevalt tüübist.



# DEER CONCRETE ORGANIC





## LILY SMALL

### TOOTEINFO

Sillutuskivi mõõtmed, mm	715 x 579 x 120
Üks tükk / kaal, kg	64

### VÄRVID




## LILY FULL TILE SMALL

### TOOTEINFO

Sillutuskivi mõõtmed, mm	715 x 579 x 120
Üks tükk / kaal, kg	82

### VÄRVID





## CROSSHATCH SMALL

### TOOTEINFO

Sillutuskivi mõõtmed, mm	715 x 579 x 120
Üks tükk / kaal, kg	64

### VÄRVID




### TOOTEINFO


### PRODUKTA INFORMÄCIJA

Sillutuskivi mõõtmed, mm	715 x 579 x 120
Üks tükk / kaal, kg	84

### VÄRVID



# DEER CONCRETE INDUSTRIAL



## Loodud pikaks kasutuseaks

DEER Organic – orgaanilised murusillutiskivid sobivad eriti hästi parkide, jalg- ja jalgrattateede ehitamiseks, kus stabiilsus ja vastupidavus on olulised. Tootja pakub neid murusillutiskivisid.


Kahes suuruses. Väiksem versioon on 72 cm pikk, 58 cm lai ja 12 cm paksune. Suured murusillutisplaadid on 120 cm pikad, 96 cm laiad ja 14 cm paksused ning täielikult tugevdatud. Tänu suuruse ja tugevduse kombinatsioonile jaotub koormus alusele paremini ja murusillutisplaadid liiguvad vähem. Paigaldusjuhised sõltuvad koormusest; läbilaskvus ja muru avanemine varieeruvad olenevalt tüübist.



### B200 BRUTAL SPECKLED SMALL

**TOOTEINFO**


Sillutuskivi mõõtmed, mm	2000 x 1000 x 140
Üks tükk / kaal, kg	556
Värv	■ GREY (COLOUR)



### B250 BRUTAL SPECKLED LARGE

**TOOTEINFO**


Sillutuskivi mõõtmed, mm	2500 x 1000 x 140
Üks tükk / kaal, kg	695
Värv	■ GREY (COLOUR)



### B200-ST BRUTAL STANDARD SMALL

**TOOTEINFO**


Sillutuskivi mõõtmed, mm	2000 x 1000 x 140
Üks tükk / kaal, kg	545
Värv	■ GREY (COLOUR)



### B250-ST BRUTAL STANDARD LARGE

**TOOTEINFO**


Sillutuskivi mõõtmed, mm	2500 x 1000 x 140
Üks tükk / kaal, kg	680
Värv	■ GREY (COLOUR)



### HT200 HALFTONE SPECKLED SMALL

**TOOTEINFO**


Sillutuskivi mõõtmed, mm	2000 x 1000 x 140
Üks tükk / kaal, kg	547
Värv	■ GREY (COLOUR)



### HT250 HALFTONE SPECKLED LARGE

**TOOTEINFO**


Sillutuskivi mõõtmed, mm	2500 x 1000 x 140
Üks tükk / kaal, kg	684
Värv	■ GREY (COLOUR)



### HT200-ST HALFTONE SPECKLED SMALL

**TOOTEINFO**


Sillutuskivi mõõtmed, mm	2000 x 1000 x 140
Üks tükk / kaal, kg	547
Värv	■ GREY (COLOUR)



### HT250-ST HALFTONE SPECKLED LARGE

**TOOTEINFO**


Sillutuskivi mõõtmed, mm	2500 x 1000 x 140
Üks tükk / kaal, kg	684
Värv	■ GREY (COLOUR)



### FT200 HALFTONE FULL TILE SMALL

**TOOTEINFO**

Sillutuskivi mõõtmed, mm	2000 x 1000 x 140
Üks tükk / kaal, kg	672
Värv	■ GREY (COLOUR)



### FT250 HALFTONE FULL TILE LARGE

**TOOTEINFO**

Sillutuskivi mõõtmed, mm	2500 x 1000 x 140
Üks tükk / kaal, kg	840
Värv	■ GREY (COLOUR)



## TÖÖSTUSLIK SILLUTUSKIVI – BRIKERS



Kuna sillutise nõudlus ja tööjõukulud kasvavad, on teedehitussektor hakanud suurte alade ja teede sillutamiseks kasutama sillutusmasinaid. See meetod suurendab oluliselt sillutamise efektiivsust, kuna sama ala saab sillutada väiksema inimressursiga, kiiremini ja aitab ka kulusid optimeerida.

**Kõikide tööstuslike sillutuste puhul pakub Brikers Latvija spetsiaalselt ettevalmistatud lahendust sillutamiseks automatiseeritud sillutusseadmetega.**

Masinaga sillutamise peamised eelised:

- Suhteliselt lai valik sillutise kujusid teede ja suurte alade ehitamiseks
- Valmis ladumismustrid
- Sillutusplaat valmistatakse ette nii, et sillutusmasin saaks selle hõlpsalt üles tõsta
- Saab tellida erinevates värvides ja erineva viimistlustega





CLASSIC FAAS


# UNI & UNICOLOCK

Sobib suure koormusega tööstusrajatistele. Sobib logistikakeskustele, farmidele ja tööstusparkidele. Mõeldud paigaldamiseks automatiseeritud paigaldusseadmetega.




UNICOLOCK 8 CLASSIC BLACK

## UNI 8 CLASSIC




### MASINPAIGALDUSEKS




### TOOTEINFO

Sillutuskivi mõõtmed, mm	225 x 112,5 x 80
m <sup>2</sup> / alusel	8,10
Read / alusel	8
Tk. / alusel	352
Aluse kaal, kg	1431
Üks tükk / kaal, kg	4,07

### VÄRVID JA TÖÖTLEMISVÕIMALUSED




## UNICOLOCK 8 CLASSIC



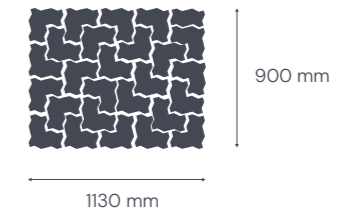
### TOOTEINFO

Sillutuskivi mõõtmed, mm	225 x 225 x 80
m <sup>2</sup> / alusel	8,10
Read / alusel	8
Tk. / alusel	213
Aluse kaal, kg	1445
Üks tükk / kaal, kg	6,77


### VÄRVID



### MASINPAIGALDUSEKS



## UNICOLOCK 10 CLASSIC



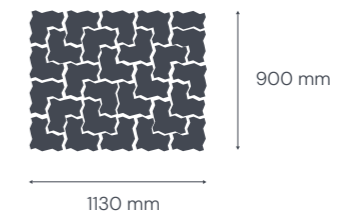
### TOOTEINFO

Sillutuskivi mõõtmed, mm	225 x 225 x 100
m <sup>2</sup> / alusel	8,10
Read / alusel	8
Tk. / alusel	213
Aluse kaal, kg	1807
Üks tükk / kaal, kg	8,47

### VÄRVID



### MASINPAIGALDUSEKS



# POLYGON



CLASSIC FAAS

Geomeetriline täpsus ja moodne disain. POLYGON CLASSIC ei ole lihtsalt sillutuskivi – see on disainielement, mis lisab iseloomu igale alale, alates privaatsetest sisehoovidest, kuni linna jalakäijate aladeni.


Miks valida POLYGON CLASSIC? Tänu oma kaheksanurksele (hulknurksele) geomeetria loob see sillutuskivi dünaamilise ja visuaalselt rikkaliku mustri, mis paistab silma tavaliste ristkülikukujuliste kujundite taustal. Suur koormustaluvus: Classic- seeria on loodud taluma intensiivset jalakäijate ja sõidukite liiklust, tagades sillutise vastupidavuse aastakümneteks.

Esteetiline mitmekülgsus: Selle puhtad jooned sobivad ideaalselt nii minimalistlikku arhitektuuri, kui ka traditsioonilisse aiakujundusse.



POLIGON 8 CLASSIC BLACK AND WHITE


## POLYGON 8 CLASSIC



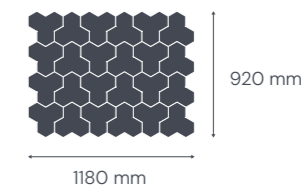
### TOOTEINFO

Sillutuskivi mõõtmed, mm	250 x 250 x 80
m <sup>2</sup> / alusel	8,69
Read / alusel	9
Tk. / alusel	216
Aluse kaal, kg	1570
Üks tükk / kaal, kg	7,27


### VÄRVID



### MASINPAIGALDUSEKS



## POLYGON 10 CLASSIC



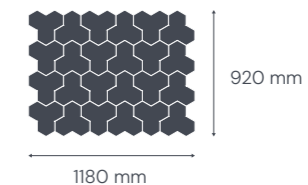
### TOOTEINFO

Sillutuskivi mõõtmed, mm	250 x 250 x 100
m <sup>2</sup> / alusel	6,76
Read / alusel	7
Tk. / alusel	168
Aluse kaal, kg	1520
Üks tükk / kaal, kg	9,05

### VÄRVID



### MASINPAIGALDUSEKS



# TAVR



MODERN, COMFORT UN CLASSIC FAASID

Tööstuslik toode tiheda liiklusega aladele. Sobib ideaalselt parklatesse, kaubandus- ja jaotuskeskustesse. Selle erilise kuju tagab toodete ideaalse omavahelise sidumise. TAVR 10 MODERN ja TAVR 12 MODERN sobivad ideaalselt sadamaaladele ja suure liiklusega aladele. TAVR 8 COMFORT sile pind on aga sobiv valik ladudesse ja siseruumidesse. Kõik TAVR sillutise tüübid on mõeldud paigaldamiseks automatiseeritud paigaldusseadmetega.




TAVR 10 MODERN BLACK

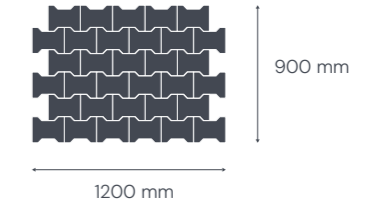
## TOOTEINFO

	TAVR 8 MODERN	TAVR 8 COMFORT	TAVR 10 MODERN	TAVR 10 CLASSIC	TAVR 12 MODERN
Sillutuskuubi mõõtmed, mm	200 x 162 x 80	200 x 162 x 80	200 x 162 x 100	200 x 162 x 100	225 x 162 x 120
m <sup>2</sup> / alusel	8,39	8,39	7,46	7,46	7,46
Read / alusel	9	9	8	8	6
Tk. / alusel	297	297	264	264	198
Aluse kaal, kg	1463	1463	1617	1617	1460
Üks tükk / kaal, kg	4,93	4,93	6,13	6,13	7,37


## VÄRVID




## MASINPAIGALDUSEKS




## TAVR 8 MODERN




## TAVR 8 COMFORT




## TAVR 10 CLASSIC



## TAVR 10 MODERN



## TAVR 12 MODERN




# PRIZMA



CLASSIC FAAS


PRIZMA 10 CLASSIC – seda tüüpi sillutuskivi on populaarne oma vastupidavuse, esteetika ja rasketele koormustele taluvuse poolest, mistõttu sobib see nii elamu- kui ka tööstuslikuks otstarbeks. Mõeldud paigaldamiseks automaatselt seeritud paigaldusseadmetega.

PRIZMA 12 CLASSIC – see betoonist sillutuskivi on eriti vastupidav ja mõeldud väga tiheda liiklusega teedele ja väljakutele, samuti sadamatesse ja tööstuspiirkondadesse. See on saadaval ka erinevates värvides.



PRIZMA 10 CLASSIC GREY

## PRIZMA 10 CLASSIC



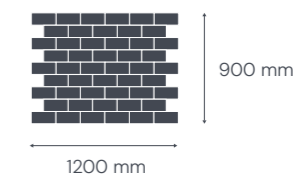
### VÄRVID




### TOOTEINFO

Sillutuskivi mõõtmed, mm	200 x 100 x 100
m <sup>2</sup> / alusel	6,48
Read / alusel	6
Tk. / alusel	324
Aluse kaal, kg	1440
Üks tükk / kaal, kg	4,44

### MASINPAIGALDUSEKS



## PRIZMA 12 CLASSIC



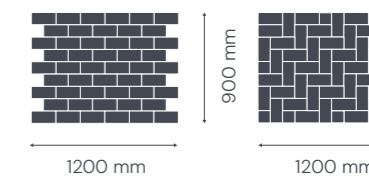
### VÄRVID



### TOOTEINFO

Sillutuskivi mõõtmed, mm	200 x 100 x 120
m <sup>2</sup> / alusel	4,95
Read / alusel	5
Tk. / alusel	230
Aluse kaal, kg	1302
Üks tükk / kaal, kg	5,74

### MASINPAIGALDUSEKS



# GUIDELINE




Jalakäijate kõnniteede ja tänavate ristmike jaoks, sest Brickers peab väga oluliseks pakkuda ligipääsetavat ja turvalist keskkonda kõigile jalakäijatele, eriti nägemispuudega ja puuetega inimestele.



PRIZMA 6 GUIDELINE CLASSIC YELLOW, PRIZMA 6 CLASSIC BLACK AND GREY


## PRIZMA 6 GUIDELINE CLASSIC



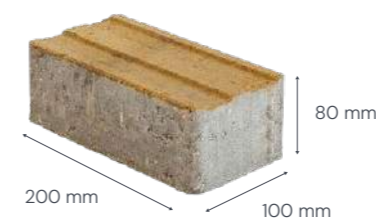
### TOOTEINFO

Sillutuskivi mõõtmed, mm	200 x 100 x 60
m <sup>2</sup> / alusel	12,00
Read / alusel	10
Tk. / alusel	600
Aluse kaal, kg	1640
Üks tükk / kaal, kg	2,73

### VÄRVID



## PRIZMA 8 GUIDELINE CLASSIC




### TOOTEINFO

Sillutuskivi mõõtmed, mm	200 x 100 x 80
m <sup>2</sup> / alusel	8,40
Read / alusel	7
Tk. / alusel	420
Aluse kaal, kg	1530
Üks tükk / kaal, kg	3,64

### VÄRVID




## DEKOR 300 PLUS GUIDELINE



### TOOTEINFO

Sillutuskivi mõõtmed, mm	300 x 300 x 80
m <sup>2</sup> / alusel	8,64
Read / alusel	8
Tk. / alusel	96
Aluse kaal, kg	1600
Üks tükk / kaal, kg	16,67


### VÄRVID



# TACTILE




Jalakäijate kõnniteede ja tänavate ristmike jaoks, sest Brickers peab väga oluliseks pakkuda ligipääsetavat ja turvalist keskkonda kõigile jalakäijatele, eriti nägemispuudega inimestele ja puuetega inimestele.J



PRIZMA 8 TACTILE CLASSIC YELLOW, DEKOR 300 GREY AND DEKOR 150 BLACK, PRIZMA 8 CLASSIC GREY


## PRIZMA 6 TACTILE CLASSIC




### TOOTEINFO

Sillutuskivi mõõtmed, mm	200 x 100 x 60
m <sup>2</sup> / alusel	12,00
Read / alusel	10
Tk. / alusel	600
Aluse kaal, kg	1610
Üks tükk / kaal, kg	2,68

### VÄRVID



## PRIZMA 8 TACTILE CLASSIC




### VÄRVID



### TOOTEINFO

Sillutuskivi mõõtmed, mm	200 x 100 x 80
m <sup>2</sup> / alusel	8,40
Read / alusel	7
Tk. / alusel	420
Aluse kaal, kg	1510
Üks tükk / kaal, kg	3,60

## DEKOR 300 PLUS TACTILE



### TOOTEINFO

Sillutuskivi mõõtmed, mm	300 x 300 x 80
m <sup>2</sup> / alusel	8,64
Read / alusel	8
Tk. / alusel	96
Aluse kaal, kg	1580
Üks tükk / kaal, kg	16,46

### VÄRVID



# BETOONÄAREKIVID

Betoonäärekivid on oluline element, mis võimaldab teil määratleda ja eraldada erinevaid alasid ning pakkuda esteetilist ja praktilist lahendust teede infrastruktuurile. Munakiviäärekivid on valmistatud vastupidavast ja ilmastikukindlast betoonist, mis tagab pikaealisuse ja vähese hoolduse. Need võivad kesta aastakümneid. Betoonäärekivisid saab kasutada nii avalikes, kui ka eraaladel, näiteks teedel, kõnniteedel, aiapiiretena ja parklates.

Kerbstone Velo jalgrattaääris on mõeldud jalgrattateedele. Selle kaldus serv lihtsustab jalgratturitel jalgrattateele peale- ja mahaõitu ning eraldab ideaalselt jalakäijate kõnnitee jalgrattateest. Saadaval ka musta värvi.




## KERBSTONE MINI



BETOONÄAREKIVID

### VÄRVID




### TOOTEINFO

Mõõtmed, mm	200 x 200 x 60
Read / alusel	5
Tk. / alusel	156
Aluse kaal, kg	825
Üks tükk / kaal, kg	5,29

## KERBSTONE 5



### VÄRVID




### TOOTEINFO

Mõõtmed, mm	1000 x 200 x 50
Read / alusel	4
Tk. / alusel	56
Aluse kaal, kg	1260
Üks tükk / kaal, kg	22,50

## KERBSTONE 6 QUADRO



### VÄRVID




### TOOTEINFO

Mõõtmed, mm	1000 x 250 x 60
Read / alusel	3
Tk. / alusel	48
Aluse kaal, kg	1570
Üks tükk / kaal, kg	32,75

## KERBSTONE 6 QUADRO

### VÄRVID JA TÖÖTLEMISVÕIMALUSED




#### TOOTEINFO

Mõõtmed, mm	1000 x 200 x 60
Read / alusel	3
Tk. / alusel	42
Aluse kaal, kg	1217
Üks tükk / kaal, kg	28,50

## KERBSTONE 8 VELO

### VÄRVID




#### TOOTEINFO

Mõõtmed, mm	1000 x 200 x 80
Read / alusel	4
Tk. / alusel	48
Aluse kaal, kg	1730
Üks tükk / kaal, kg	36

## KERBSTONE 8

### VÄRVID





#### TOOTEINFO

Mõõtmed, mm	1000 x 200 x 80
Read / alusel	4
Tk. / alusel	44
Aluse kaal, kg	1580
Üks tükk / kaal, kg	36,00

## KERBSTONE HIGH QUADRO

### VÄRVID




#### TOOTEINFO

Mõõtmed, mm	1000 x 300 x 150
Read / alusel	3
Tk. / alusel	15
Aluse kaal, kg	1520
Üks tükk / kaal, kg	101,3

## KERBSTONE 8 QUADRO

### VÄRVID JA TÖÖTLEMISVÕIMALUSED





#### TOOTEINFO

Mõõtmed, mm	1000 x 200 x 80
Read / alusel	4
Tk. / alusel	44
Aluse kaal, kg	1580
Üks tükk / kaal, kg	36,00

## KERBSTONE LOW QUADRO

### VÄRVID




#### TOOTEINFO

Mõõtmed, mm	1000 x 220 x 150
Read / alusel	4
Tk. / alusel	20
Aluse kaal, kg	1510
Üks tükk / kaal, kg	75,3

## KERBSTONE HIGH



### VÄRVID




### TOOTEINFO

Mõõtmed, mm	1000 x 300 x 150
Read / alusel	3
Tk. / alusel	15
Aluse kaal, kg	1520
Üks tükk / kaal, kg	101,3

## KERBSTONE LOW



### VÄRVID



### TOOTEINFO

Mõõtmed, mm	1000 x 220 x 150
Read / alusel	4
Tk. / alusel	20
Aluse kaal, kg	1510
Üks tükk / kaal, kg	75,3

## KERBSTONE LEFT/RIGHT



### TOOTEINFO

Mõõtmed, mm	1000 x 150 x 300/220
Read / alusel	3
Tk. / alusel	18
Aluse kaal, kg	1520
Üks tükk / kaal, kg	84,5

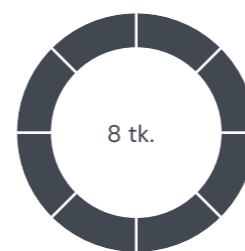
### VÄRV



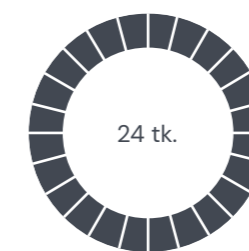
## KERBSTONE R1 KERBSTONE R3 KERBSTONE R5 KERBSTONE R8

### TOOTEINFO

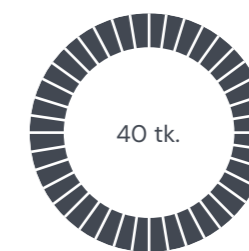
	KERBSTONE R1	KERBSTONE R3	KERBSTONE R5	KERBSTONE R8
Mõõtmed, mm	780 x 300 x 150	780 x 300 x 150	780 x 300 x 150	780 x 300 x 150
Read / alusel	3	3	3	3
Tk. / alusel	12	12	12	12
Aluse kaal, kg	840	890	900	920
Üks tükk / kaal, kg	70	74	75	78



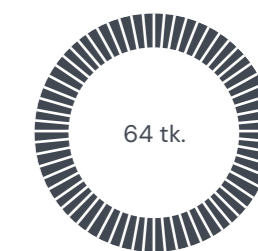
8 tk.



24 tk.



40 tk.



64 tk.

KERBSTONE R1

KERBSTONE R3

KERBSTONE R5

KERBSTONE R8

### VÄRV



# KERBSTONE HIGH GRANITE STONE



## TOOTEINFO

Mõõtmed, mm	1000 x 300 x 150
Read / alusel	3
Tk. / alusel	12
Aluse kaal, kg	1406,6
Üks tükk / kaal, kg	115,8



## VÄRV

COLOUR

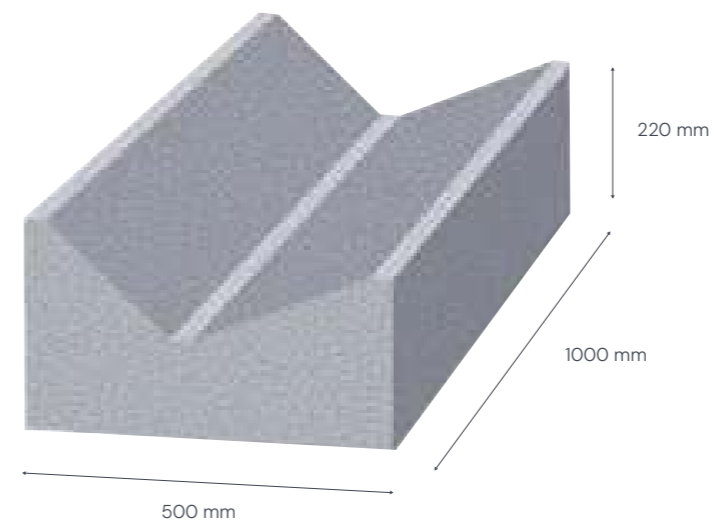


# AQUALINE XL 220/220



## TOOTEINFO

Mõõtmed, mm	1000 x 500 x 220/220
Read / alusel	3
Tk. / alusel	6
Aluse kaal, kg	1350
Üks tükk / kaal, kg	225




## VÄRV

COLOUR




# AQUALINE S




## TOOTEINFO

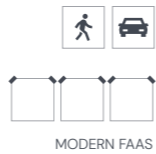
Mõõtmed, mm	500 x 180 x 80
Read / alusel	8
Tk. / alusel	96
Aluse kaal, kg	1490
Üks tükk / kaal, kg	15,52



## VÄRVID



# PAVING CONE MODERN

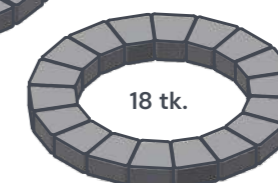
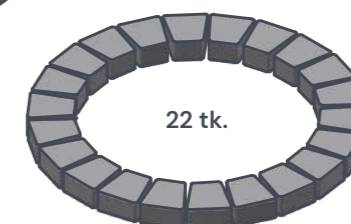
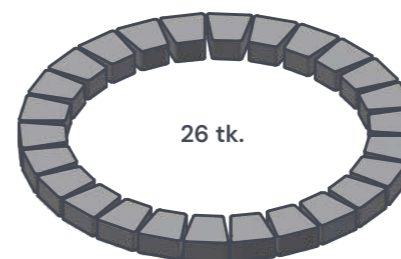



Kooniline sillutuskivi PAVING CONE MODERN väikese kaldservaga. Mõeldud paigaldamiseks erineva suuruse ja tüübiga kaevuluukidel, lillepeenarde, puudeistutuste jms ümber. Lisavõimalusena saate neid kasutada väikeste ringikujuliste alade loomiseks oma aeda, avalikesse kohtadesse või erinevate disainilahenduste loomiseks laste mänguväljakutel ja parkides.



## TOOTEINFO


Sillutuskivi mõõtmed, mm	125/80 x 125 x 60
m <sup>2</sup> / alusel	10,85
Read / alusel	11
Tk. / alusel	847
Aluse kaal, kg	1450
Üks tükk / kaal, kg	1,72



## VÄRVID JA TÖÖTLEMISVÕIMALUSED



# FLORA CUBE



FLORA CUBE GREY, BLACK AND RED

## TOOTEINFO

Mõõtmed, mm	500 x 250 x 250
Read / alusel	4
Tk. / alusel	32
Aluse kaal, kg	1020
Üks tükk / kaal, kg	31,88



## VÄRVID



# FLORA RING MINI



## TOOTEINFO

Mõõtmed, mm	Ø 345; h=200
Read / alusel	3
Tk. / alusel	36
Aluse kaal, kg	630
Üks tükk / kaal, kg	16,70



## VÄRVID

COLOUR



# RONDO



## TOOTEINFO

	RONDO S	RONDO M GRAFIT	RONDO L
Mõõtmed, mm	Ø 125 x 250	Ø 111 x 400	Ø 125 x 800
Read / alusel	3	1	1
Tk. / alusel	168	48	56
Aluse kaal, kg	960	350	1620
Üks tükk / kaal, kg	5,71	7,29	20,00

## VÄRV



RONDO S



RONDO M  
GRAFIT



RONDO L



# PALISADE TRIO




## TOOTEINFO

Mõõtmed, mm	390 x 390 x 80
Read / alusel	3
Tk. / alusel	48
Aluse kaal, kg	1220
Üks tükk / kaal, kg	25,42

## VÄRV



# PALISADE 1000



### TOOTEINFO

Mõõtmed, mm	1000 x 300 x 80
Read / alusel	1
Tk. / alusel	33
Aluse kaal, kg	1800
Üks tükk / kaal, kg	54,55

### VÄRVID



# PALISADE 1200



## TOOTEINFO

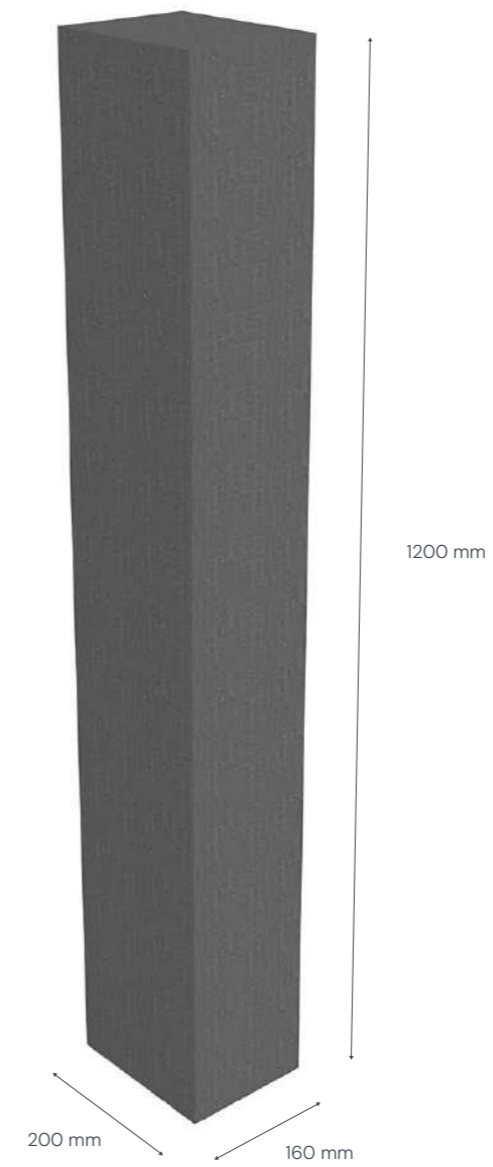
Mõõtmed, mm	1200 x 160 x 200
Read / alusel	1
Tk. / alusel	24
Aluse kaal, kg	1944
Üks tükk / kaal, kg	81,00

## VÄRV



COLOUR

GREY



# STEP BLOCK




## TOOTEINFO

Mõõtmed, mm	1000 x 400 x 150
Üks tükk / kaal, kg	130




## VÄRVID JA TÖÖTLEMISVÕIMALUSED




# FENCE BLOCK – MOODULARID AIAPLOKKID

Värvapostide mitmekülgus võimaldab neil sobida nii traditsioonilisse, kui ka modernistlikku stiili. Aiaplokkidest koosnev moodulaasüsteem on eelkõige esteetiliselt meeldiv ja integreerub harmooniliselt ümbritseva ala teiste arhitektuuriliste elementidega. Õigesti kohandatud tehnoloogia tagab, et aiapostid loovad täiusliku pinna, mille tulemuseks on atraktiivne perimeetriaed, samas, kui värvide mitmekesisus muudab aia sobitamise, sillutise või muude aiaelementidega palju lihtsamaks.



## FENCE BLOCK




### TOOTEINFO

Mõõtmed, mm 500 x 200 x 200

### VÄRVID JA TÖÖTLEMISVÕIMALUSED



## FENCE TOP



### TOOTEINFO

Mõõtmed, mm 500 x 200 x 50


### VÄRVID JA TÖÖTLEMISVÕIMALUSED



# FENCE BLOCK – MOODULARID AIAPLOKKID



## FENCE WALL BLOCK




### TOOTEINFO


Mõõtmed, mm 380 x 220 x 160

### VÄRV

COLOUR



## FENCE WALL BLOCK FINISH




### TOOTEINFO


Mõõtmed, mm 380 x 220 x 160

### VÄRV

COLOUR



## FENCE WALL BLOCK TOP



### TOOTEINFO

Mõõtmed, mm 500 x 270 x 60

### VÄRV

COLOUR





## BRIKERS SILLUTUSKIVIDE NÄIDISNÄITUS



Saate valida endale sobivaima aja ja koha ettevõtte toodetud sillutuskivide isiklikuks vaatamiseks

■ **PIŅĶI**

Jūrmalas tänav 3

■ **RĪGA**

Katlakalna tänav 5,  
Katlakalna tänav 9a  
Latgales Street 418a (KSenukai)

■ **LIEPĀJA**

Brīvības tänav 158a (Big Fish Studio)  
Brīvības tänav 164 (KSenukai)

■ **DOBELE**

Lauku tänav 25

■ **CĒSIS**

Piebalgase tänav 85 (KSenukai)

■ **RĒZEKNE**

Atbrīvošanas Alley 190 (KSenukai)

■ **TUKUMS**

Kurzemes tänav 46 (KSenukai)

■ **DAUGAVPILS**

Kraujase tänav 2 (KSenukai)

■ **VENTSPILS**

Rūpniecības tn 16 (BN KURŠI)

■ **TALLIN**

Parkla, J.Smuuli tee 43, 11415

**KONTAKTANDMED**

LTD "BRIKERS LATVIJA" Jūrmalas tänav 3, Pinki, Babīte vald, Mārupe vald, LV-2107

Tööaeg: tööpäeviti 08:00–17:00

GSM: (+372) 5590 3150 E-post: margus@brikers.eu

GSM: (+372) 5556 4042 E-post: riho@brikers.eu

Büroo: (+371) 6713 4907 E-post: info@brikers.lv